

Umfangreiches Lieferprogramm
mit über 1.000 verschiedenen Referenzen

2019

CLUTCH KIT

STARK[®]
AUTOMOTIVE

www.stark-germany.de

ADVANTAGES OF STARK PROFESSIONAL LINE CLUTCH KITS

MORE CONTACT AREA

Stark Professional Line clutch discs have damping properties. This allows to absorb vibrations transferred from the engine to the gearbox drive. The tight engagement with the flywheel is achieved through the specially designed friction pads of the disc.








PROLONGED SERVICE LIFE

The components of the Stark Professional Line clutch kits are designed taking into account various power capacities of the engines. Even in case of aggressive driving, the clutch engages quickly and smoothly. Friction pads of the clutch disc retain their shape and do not lose their properties even at a suddenly increased temperature.

QUALITY GUARANTEE

For all products, including clutch kits, Professional Line Stark provides a 3 years warranty. The components are made on high-precision equipment, which eliminates the possibility of factory defects. The products undergo numerous tests that ultimately simulate the real conditions under high load. The task of Stark Professional Line engineers is to improve characteristics of the materials being used, improving comfort to the driver and reducing power loss during torque transmission.

TABLE OF CONTENTS

A		C		F	
	Page :		Page :		Page :
AUDI	4	CITROËN	5	FIAT	16
L		P		S	
	Page :		Page :		Page :
LANCIA	18	PEUGEOT	19	SEAT	33
				SKODA	36
				SUZUKI	37
V					
	Page :				
VOLKSWAGEN	38				

AUDI A3

MODEL	YEAR	ITEM NUMBER	ITEM DETAILS
A3 (8L1) 1.9 TDI (66 KW / 90 HP)	09.1996 - 07.2001	SKCK-0100008	Nabenprofil mit Kupplungscheibe mit Kupplungsdruckplatte 22,1 x 28



CITROËN

CITROËN BERLINGO

MODEL	YEAR	ITEM NUMBER	ITEM DETAILS
BERLINGO (B9) 1.6 (81 KW / 110 HP)	11.2008 -	SKCK-0100013	Zähnezahl 18 Nabenprofil mit Ausrücklager 20,97 x 18,2
BERLINGO (B9) 1.6 (66 KW / 90 HP)	04.2008 -	SKCK-0100013	Zähnezahl 18 Nabenprofil mit Ausrücklager 20,97 x 18,2
BERLINGO (B9) 1.6 (80 KW / 109 HP)	04.2008 -	SKCK-0100013	Zähnezahl 18 Nabenprofil mit Ausrücklager 20,97 x 18,2
BERLINGO (MF) 1.6 16V (MFNFU) (80 KW / 109 HP)	10.2000 - 12.2011	SKCK-0100013	Zähnezahl 18 Nabenprofil mit Ausrücklager 20,97 x 18,2
BERLINGO (MF) 1.9 D (MFDJY) (50 KW / 68 HP)	07.1996 - 12.2003	SKCK-0100018	Durchmesser [mm] 200,0 Zähnezahl 18 Nabenprofil mit Ausrücklager 18,2x20,9
BERLINGO (MF) 2.0 HDI 90 (MFRHY) (66 KW / 90 HP)	12.1999 - 10.2005	SKCK-0100003	Durchmesser [mm] 228 Zähnezahl 18 Nabenprofil mit Ausrücklager 18,3x20,7
BERLINGO (MF) 1.8 i 4WD (MFLFX) (66 KW / 90 HP)	04.1997 - 10.2001	SKCK-0100018	Durchmesser [mm] 200,0 Zähnezahl 18 Nabenprofil mit Ausrücklager 18,2x20,9
BERLINGO (MF) 1.9 D 4WD (MFWJZ) (51 KW / 69 HP)	07.1998 - 10.2005	SKCK-0100011	Nabenprofil mit Kupplungsscheibe mit Kupplungsdruckplatte 21 x 18
BERLINGO (MF) 1.9 D (MFWJZ) (51 KW / 70 HP)	07.1998 - 10.2005	SKCK-0100011	Nabenprofil mit Kupplungsscheibe mit Kupplungsdruckplatte 21 x 18
BERLINGO (MF) 1.8 i (MFLFX) (66 KW / 90 HP)	05.1997 - 10.2002	SKCK-0100018	Durchmesser [mm] 200,0 Zähnezahl 18 Nabenprofil mit Ausrücklager 18,2x20,9
BERLINGO (MF) 1.6 16V (MFNFU) (81 KW / 110 HP)	11.2002 - 10.2008	SKCK-0100013	Zähnezahl 18 Nabenprofil mit Ausrücklager 20,97 x 18,2
BERLINGO Kasten (B9) 1.6 (66 KW / 90 HP)	04.2008 -	SKCK-0100013	Zähnezahl 18 Nabenprofil mit Ausrücklager 20,97 x 18,2
BERLINGO Kasten (B9) 1.6 (80 KW / 109 HP)	04.2008 -	SKCK-0100013	Zähnezahl 18 Nabenprofil mit Ausrücklager 20,97 x 18,2
BERLINGO Kasten (M_) 1.6 16V (81 KW / 110 HP)	08.2005 - 12.2007	SKCK-0100013	Zähnezahl 18 Nabenprofil mit Ausrücklager 20,97 x 18,2
BERLINGO Kasten (M_) 1.9 D 70 (MBWJZ, MCWJZ) (51 KW / 69 HP)	04.1999 - 12.2011	SKCK-0100011	Nabenprofil mit Kupplungsscheibe mit Kupplungsdruckplatte 21 x 18
BERLINGO Kasten (M_) 2.0 HDI 90 (MBRHY, MCRHY) (66 KW / 90 HP)	12.1999 - 12.2011	SKCK-0100003	Durchmesser [mm] 228 Zähnezahl 18 Nabenprofil mit Ausrücklager 18,3x20,7
BERLINGO Kasten (M_) 2.0 HDI 90 4WD (MBRHY, MCRHY) (66 KW / 90 HP)	11.2000 - 10.2005	SKCK-0100003	Durchmesser [mm] 228 Zähnezahl 18 Nabenprofil mit Ausrücklager 18,3x20,7
BERLINGO Kasten (M_) 1.9 D 70 4WD (MBWJZ, MCWJZ) (51 KW / 69 HP)	07.1998 - 03.2006	SKCK-0100011	Nabenprofil mit Kupplungsscheibe mit Kupplungsdruckplatte 21 x 18
BERLINGO Kasten (M_) 1.6 16V (MBNFU) (80 KW / 109 HP)	10.2000 - 03.2008	SKCK-0100013	Zähnezahl 18 Nabenprofil mit Ausrücklager 20,97 x 18,2

BERLINGO Kasten (M_) 1.8 D (MBA9A, MCA9A) (43 KW / 59 HP)	07.1996 - 10.2002	SKCK-0100018	Durchmesser [mm] Zähnezahl Nabenprofil mit Ausrücklager	200,0 18 18,2x20,9
BERLINGO Kasten (M_) 1.9 D (MBDJY) (51 KW / 70 HP)	07.1996 - 12.2003	SKCK-0100018	Durchmesser [mm] Zähnezahl Nabenprofil mit Ausrücklager	200,0 18 18,2x20,9

CITROËN BX

MODEL	YEAR	ITEM NUMBER	ITEM DETAILS	
BX (XB-) 1.8 D (44 KW / 60 HP)	10.1985 - 09.1993	SKCK-0100018	Durchmesser [mm] Zähnezahl Nabenprofil mit Ausrücklager	200,0 18 18,2x20,9
BX (XB-) 16 (58 KW / 79 HP)	09.1987 - 02.1993	SKCK-0100018	Durchmesser [mm] Zähnezahl Nabenprofil mit Ausrücklager	200,0 18 18,2x20,9
BX (XB-) 16 (53 KW / 72 HP)	01.1987 - 02.1993	SKCK-0100018	Durchmesser [mm] Zähnezahl Nabenprofil mit Ausrücklager	200,0 18 18,2x20,9
BX (XB-) 16 (64 KW / 87 HP)	07.1985 - 02.1993	SKCK-0100018	Durchmesser [mm] Zähnezahl Nabenprofil mit Ausrücklager	200,0 18 18,2x20,9
BX (XB-) 16 (68 KW / 92 HP)	10.1982 - 12.1992	SKCK-0100018	Durchmesser [mm] Zähnezahl Nabenprofil mit Ausrücklager	200,0 18 18,2x20,9
BX (XB-) 16 (76 KW / 103 HP)	03.1986 - 02.1993	SKCK-0100018	Durchmesser [mm] Zähnezahl Nabenprofil mit Ausrücklager	200,0 18 18,2x20,9
BX (XB-) 19 (70 KW / 95 HP)	09.1986 - 11.1989	SKCK-0100018	Durchmesser [mm] Zähnezahl Nabenprofil mit Ausrücklager	200,0 18 18,2x20,9
BX (XB-) 19 (75 KW / 102 HP)	07.1986 - 05.1989	SKCK-0100018	Durchmesser [mm] Zähnezahl Nabenprofil mit Ausrücklager	200,0 18 18,2x20,9
BX (XB-) 19 E (80 KW / 109 HP)	06.1988 - 02.1993	SKCK-0100018	Durchmesser [mm] Zähnezahl Nabenprofil mit Ausrücklager	200,0 18 18,2x20,9
BX (XB-) 19 GTi (88 KW / 120 HP)	06.1988 - 02.1993	SKCK-0100018	Durchmesser [mm] Zähnezahl Nabenprofil mit Ausrücklager	200,0 18 18,2x20,9
BX (XB-) 19 GTi (90 KW / 122 HP)	07.1986 - 02.1993	SKCK-0100018	Durchmesser [mm] Zähnezahl Nabenprofil mit Ausrücklager	200,0 18 18,2x20,9
BX (XB-) 19 D (51 KW / 69 HP)	03.1987 - 02.1993	SKCK-0100018	Durchmesser [mm] Zähnezahl Nabenprofil mit Ausrücklager	200,0 18 18,2x20,9
BX (XB-) 16 E (65 KW / 88 HP)	05.1989 - 02.1993	SKCK-0100018	Durchmesser [mm] Zähnezahl Nabenprofil mit Ausrücklager	200,0 18 18,2x20,9
BX (XB-) 16 (55 KW / 75 HP)	09.1988 - 02.1993	SKCK-0100018	Durchmesser [mm] Zähnezahl Nabenprofil mit Ausrücklager	200,0 18 18,2x20,9
BX (XB-) 15 (59 KW / 80 HP)	10.1987 - 05.1992	SKCK-0100018	Durchmesser [mm] Zähnezahl Nabenprofil mit Ausrücklager	200,0 18 18,2x20,9

BX (XB-) 19 (77 KW / 105 HP)	07.1986 - 05.1989	SKCK-0100018	Durchmesser [mm] Zähnezahl Nabenprofil mit Ausrücklager	200,0 18 18,2x20,9
BX Break (XB-) 1.9 TZi (92 KW / 125 HP)	02.1992 - 12.1994	SKCK-0100018	Durchmesser [mm] Zähnezahl Nabenprofil mit Ausrücklager	200,0 18 18,2x20,9
BX Break (XB-) 19 (70 KW / 95 HP)	12.1987 - 12.1989	SKCK-0100018	Durchmesser [mm] Zähnezahl Nabenprofil mit Ausrücklager	200,0 18 18,2x20,9
BX Break (XB-) 16 (66 KW / 90 HP)	06.1985 - 06.1988	SKCK-0100018	Durchmesser [mm] Zähnezahl Nabenprofil mit Ausrücklager	200,0 18 18,2x20,9
BX Break (XB-) 19 KAT (75 KW / 102 HP)	07.1986 - 12.1994	SKCK-0100018	Durchmesser [mm] Zähnezahl Nabenprofil mit Ausrücklager	200,0 18 18,2x20,9
BX Break (XB-) 16 (55 KW / 75 HP)	09.1988 - 12.1994	SKCK-0100018	Durchmesser [mm] Zähnezahl Nabenprofil mit Ausrücklager	200,0 18 18,2x20,9
BX Break (XB-) 16 (53 KW / 72 HP)	09.1988 - 12.1994	SKCK-0100018	Durchmesser [mm] Zähnezahl Nabenprofil mit Ausrücklager	200,0 18 18,2x20,9
BX Break (XB-) 16 (64 KW / 87 HP)	07.1985 - 12.1994	SKCK-0100018	Durchmesser [mm] Zähnezahl Nabenprofil mit Ausrücklager	200,0 18 18,2x20,9
BX Break (XB-) 16 (76 KW / 103 HP)	03.1986 - 12.1994	SKCK-0100018	Durchmesser [mm] Zähnezahl Nabenprofil mit Ausrücklager	200,0 18 18,2x20,9
BX Break (XB-) 19 (75 KW / 102 HP)	07.1986 - 12.1994	SKCK-0100018	Durchmesser [mm] Zähnezahl Nabenprofil mit Ausrücklager	200,0 18 18,2x20,9
BX Break (XB-) 19 (88 KW / 120 HP)	06.1988 - 12.1994	SKCK-0100018	Durchmesser [mm] Zähnezahl Nabenprofil mit Ausrücklager	200,0 18 18,2x20,9
BX Break (XB-) 19 D (51 KW / 69 HP)	03.1987 - 12.1994	SKCK-0100018	Durchmesser [mm] Zähnezahl Nabenprofil mit Ausrücklager	200,0 18 18,2x20,9
BX Break (XB-) 16 (65 KW / 88 HP)	05.1989 - 12.1994	SKCK-0100018	Durchmesser [mm] Zähnezahl Nabenprofil mit Ausrücklager	200,0 18 18,2x20,9
BX Break (XB-) 19 (80 KW / 109 HP)	06.1988 - 12.1994	SKCK-0100018	Durchmesser [mm] Zähnezahl Nabenprofil mit Ausrücklager	200,0 18 18,2x20,9
BX Break (XB-) 15 (59 KW / 80 HP)	10.1987 - 05.1992	SKCK-0100018	Durchmesser [mm] Zähnezahl Nabenprofil mit Ausrücklager	200,0 18 18,2x20,9
BX Break (XB-) 19 4x4 (80 KW / 109 HP)	10.1990 - 05.1991	SKCK-0100018	Durchmesser [mm] Zähnezahl Nabenprofil mit Ausrücklager	200,0 18 18,2x20,9

CITROËN C15

MODEL	YEAR	ITEM NUMBER	ITEM DETAILS
C15 (VD-) 1.8 D (44 KW / 60 HP)	07.1986 - 12.2000	SKCK-0100018	Durchmesser [mm] Zähnezahl Nabenprofil mit Ausrücklager
C15 Kombi 1.8 D (44 KW / 60 HP)	04.1987 - 08.2000	SKCK-0100018	Durchmesser [mm] Zähnezahl Nabenprofil mit Ausrücklager

CITROËN C2

MODEL	YEAR	ITEM NUMBER	ITEM DETAILS
C2 (JM_) 1.6 (80 KW / 109 HP)	09.2003 -	SKCK-0100013	Zähnezahl 18 Nabenprofil mit Ausrücklager 20,97 x 18,2
C2 (JM_) 1.6 VTS (90 KW / 122 HP)	01.2005 -	SKCK-0100013	Zähnezahl 18 Nabenprofil mit Ausrücklager 20,97 x 18,2
C2 (JM_) 1.4 16V (65 KW / 90 HP)	06.2006 -	SKCK-0100013	Zähnezahl 18 Nabenprofil mit Ausrücklager 20,97 x 18,2

CITROËN C3

MODEL	YEAR	ITEM NUMBER	ITEM DETAILS
C3 I (FC_) 1.6 16V (81 KW / 110 HP)	05.2003 - 09.2005	SKCK-0100013	Zähnezahl 18 Nabenprofil mit Ausrücklager 20,97 x 18,2
C3 I (FC_) 1.4 i (54 KW / 73 HP)	02.2002 -	SKCK-0100013	Zähnezahl 18 Nabenprofil mit Ausrücklager 20,97 x 18,2
C3 I (FC_) 1.4 i Bivalent (54 KW / 73 HP)	02.2002 -	SKCK-0100013	Zähnezahl 18 Nabenprofil mit Ausrücklager 20,97 x 18,2
C3 I (FC_) 1.6 16V (80 KW / 109 HP)	02.2002 -	SKCK-0100013	Zähnezahl 18 Nabenprofil mit Ausrücklager 20,97 x 18,2
C3 I (FC_) 1.4 16V HDi (66 KW / 90 HP)	02.2002 -	SKCK-0100003	Durchmesser [mm] 228 Zähnezahl 18 Nabenprofil mit Ausrücklager 18,3x20,7
C3 I (FC_) 1.4 16V (65 KW / 88 HP)	12.2003 -	SKCK-0100013	Zähnezahl 18 Nabenprofil mit Ausrücklager 20,97 x 18,2
C3 Pluriel (HB_) 1.6 (80 KW / 109 HP)	05.2003 -	SKCK-0100013	Zähnezahl 18 Nabenprofil mit Ausrücklager 20,97 x 18,2

CITROËN C4

MODEL	YEAR	ITEM NUMBER	ITEM DETAILS
C4 Coupe (LA_) 2.0 VTR (103 KW / 140 HP)	10.2006 - 12.2007	SKCK-0100003	Durchmesser [mm] 228 Zähnezahl 18 Nabenprofil mit Ausrücklager 18,3x20,7
C4 Coupe (LA_) 1.4 16V (65 KW / 88 HP)	11.2004 - 07.2011	SKCK-0100013	Zähnezahl 18 Nabenprofil mit Ausrücklager 20,97 x 18,2
C4 Coupe (LA_) 1.6 16V (80 KW / 109 HP)	11.2004 - 07.2011	SKCK-0100013	Zähnezahl 18 Nabenprofil mit Ausrücklager 20,97 x 18,2
C4 Coupe (LA_) 2.0 16V (100 KW / 136 HP)	11.2004 - 07.2007	SKCK-0100003	Durchmesser [mm] 228 Zähnezahl 18 Nabenprofil mit Ausrücklager 18,3x20,7
C4 Coupe (LA_) 2.0 16V (130 KW / 177 HP)	11.2004 - 12.2010	SKCK-0100003	Durchmesser [mm] 228 Zähnezahl 18 Nabenprofil mit Ausrücklager 18,3x20,7
C4 Grand Picasso I (UA_) 1.8 i 16V (92 KW / 125 HP)	10.2006 -	SKCK-0100003	Durchmesser [mm] 228 Zähnezahl 18 Nabenprofil mit Ausrücklager 18,3x20,7

C4 I (LC_) 2.0 16V (130 KW / 177 HP)	11.2004 - 07.2008	SKCK-0100003	Durchmesser [mm] Zähnezahl Nabenprofil mit Ausrücklager	228 18 18,3x20,7
C4 I (LC_) 1.4 16V (65 KW / 88 HP)	11.2004 - 07.2011	SKCK-0100013	Zähnezahl Nabenprofil mit Ausrücklager	18 20,97 x 18,2
C4 I (LC_) 1.6 16V (80 KW / 109 HP)	11.2004 - 07.2011	SKCK-0100013	Zähnezahl Nabenprofil mit Ausrücklager	18 20,97 x 18,2
C4 I (LC_) 2.0 16V (100 KW / 136 HP)	11.2004 - 07.2007	SKCK-0100003	Durchmesser [mm] Zähnezahl Nabenprofil mit Ausrücklager	228 18 18,3x20,7
C4 I (LC_) 2.0 16V (103 KW / 140 HP)	11.2004 - 07.2011	SKCK-0100003	Durchmesser [mm] Zähnezahl Nabenprofil mit Ausrücklager	228 18 18,3x20,7
C4 I (LC_) 1.6 Flex (81 KW / 110 HP)	02.2009 - 07.2011	SKCK-0100013	Zähnezahl Nabenprofil mit Ausrücklager	18 20,97 x 18,2
C4 I (LC_) 1.6 16V Bio-Flex (80 KW / 109 HP)	09.2007 - 07.2008	SKCK-0100013	Zähnezahl Nabenprofil mit Ausrücklager	18 20,97 x 18,2
C4 Picasso I (UD_) 1.8 i 16V (92 KW / 125 HP)	01.2009 - 10.2012	SKCK-0100003	Durchmesser [mm] Zähnezahl Nabenprofil mit Ausrücklager	228 18 18,3x20,7
C4 Picasso I (UD_) 1.8 i 16V (92 KW / 125 HP)	02.2007 - 12.2011	SKCK-0100003	Durchmesser [mm] Zähnezahl Nabenprofil mit Ausrücklager	228 18 18,3x20,7
C4 Stufenheck L 1.6 16V (80 KW / 109 HP)	07.2006 - 07.2011	SKCK-0100013	Zähnezahl Nabenprofil mit Ausrücklager	18 20,97 x 18,2
C4 Stufenheck L 2.0 16V (103 KW / 140 HP)	07.2006 -	SKCK-0100003	Durchmesser [mm] Zähnezahl Nabenprofil mit Ausrücklager	228 18 18,3x20,7

CITROËN C5

MODEL	YEAR	ITEM NUMBER	ITEM DETAILS	
C5 I (DC_) 2.0 HDi (DCRHYB) (66 KW / 90 HP)	03.2001 - 08.2004	SKCK-0100003	Durchmesser [mm] Zähnezahl Nabenprofil mit Ausrücklager	228 18 18,3x20,7
C5 I (DC_) 2.0 16V (DCRFNC, DCRFNF) (100 KW / 136 HP)	03.2001 - 08.2004	SKCK-0100003	Durchmesser [mm] Zähnezahl Nabenprofil mit Ausrücklager	228 18 18,3x20,7
C5 I (DC_) 2.0 16V HPi (DCRLZB) (103 KW / 140 HP)	03.2001 - 08.2004	SKCK-0100003	Durchmesser [mm] Zähnezahl Nabenprofil mit Ausrücklager	228 18 18,3x20,7
C5 I (DC_) 1.8 16V (DC6FZB, DC6FZE) (85 KW / 115 HP)	03.2001 - 08.2004	SKCK-0100003	Durchmesser [mm] Zähnezahl Nabenprofil mit Ausrücklager	228 18 18,3x20,7
C5 I Break (DE_) 2.0 HDi (DERHYB) (66 KW / 90 HP)	06.2001 - 08.2004	SKCK-0100003	Durchmesser [mm] Zähnezahl Nabenprofil mit Ausrücklager	228 18 18,3x20,7
C5 I Break (DE_) 2.0 16V (DERFNF, DERFNC, RERFNC) (100 KW / 136 HP)	06.2001 - 08.2004	SKCK-0100003	Durchmesser [mm] Zähnezahl Nabenprofil mit Ausrücklager	228 18 18,3x20,7
C5 I Break (DE_) 2.0 16V HPi (DERLZB) (103 KW / 140 HP)	06.2001 - 08.2004	SKCK-0100003	Durchmesser [mm] Zähnezahl Nabenprofil mit Ausrücklager	228 18 18,3x20,7
C5 I Break (DE_) 1.8 16V (DE6FZB, DE6FZE) (85 KW / 115 HP)	06.2001 - 08.2004	SKCK-0100003	Durchmesser [mm] Zähnezahl Nabenprofil mit Ausrücklager	228 18 18,3x20,7

C5 II (RC_) 1.8 16V (RC6FZB) (85 KW / 116 HP)	09.2004 -	SKCK-0100003	Durchmesser [mm] Zähnezahl Nabenprofil mit Ausrücklager	228 18 18,3x20,7
C5 II (RC_) 2.0 16V (RCRFJB, RCRFJC) (103 KW / 140 HP)	09.2004 -	SKCK-0100003	Durchmesser [mm] Zähnezahl Nabenprofil mit Ausrücklager	228 18 18,3x20,7
C5 II (RC_) 1.8 16V (92 KW / 125 HP)	09.2005 -	SKCK-0100003	Durchmesser [mm] Zähnezahl Nabenprofil mit Ausrücklager	228 18 18,3x20,7
C5 II Break (RE_) 1.8 16V (RE6FZB) (85 KW / 116 HP)	09.2004 -	SKCK-0100003	Durchmesser [mm] Zähnezahl Nabenprofil mit Ausrücklager	228 18 18,3x20,7
C5 II Break (RE_) 2.0 16V (RERFJB, RERFJC) (103 KW / 140 HP)	09.2004 -	SKCK-0100003	Durchmesser [mm] Zähnezahl Nabenprofil mit Ausrücklager	228 18 18,3x20,7
C5 II Break (RE_) 1.8 16V (92 KW / 125 HP)	09.2005 -	SKCK-0100003	Durchmesser [mm] Zähnezahl Nabenprofil mit Ausrücklager	228 18 18,3x20,7
C5 III (RD_) 2.0 16V BioFlex (103 KW / 140 HP)	02.2008 -	SKCK-0100003	Durchmesser [mm] Zähnezahl Nabenprofil mit Ausrücklager	228 18 18,3x20,7
C5 III (RD_) 1.8 16V (92 KW / 125 HP)	02.2008 -	SKCK-0100003	Durchmesser [mm] Zähnezahl Nabenprofil mit Ausrücklager	228 18 18,3x20,7
C5 III (RD_) 2.0 16V (103 KW / 140 HP)	02.2008 -	SKCK-0100003	Durchmesser [mm] Zähnezahl Nabenprofil mit Ausrücklager	228 18 18,3x20,7
C5 III Break (TD_) 2.0 16V BioFlex (103 KW / 140 HP)	02.2008 -	SKCK-0100003	Durchmesser [mm] Zähnezahl Nabenprofil mit Ausrücklager	228 18 18,3x20,7
C5 III Break (TD_) 1.8 16V (92 KW / 125 HP)	02.2008 -	SKCK-0100003	Durchmesser [mm] Zähnezahl Nabenprofil mit Ausrücklager	228 18 18,3x20,7
C5 III Break (TD_) 2.0 16V (103 KW / 140 HP)	02.2008 -	SKCK-0100003	Durchmesser [mm] Zähnezahl Nabenprofil mit Ausrücklager	228 18 18,3x20,7

CITROËN C8

MODEL	YEAR	ITEM NUMBER	ITEM DETAILS
C8 (EA_, EB_) 2.0 16V (104 KW / 141 HP)	09.2005 -	SKCK-0100003	Durchmesser [mm] Zähnezahl Nabenprofil mit Ausrücklager
C8 (EA_, EB_) 2.0 16V (103 KW / 140 HP)	09.2005 -	SKCK-0100003	Durchmesser [mm] Zähnezahl Nabenprofil mit Ausrücklager
C8 (EA_, EB_) 2.0 (100 KW / 136 HP)	07.2002 -	SKCK-0100003	Durchmesser [mm] Zähnezahl Nabenprofil mit Ausrücklager
C8 (EA_, EB_) 2.2 (116 KW / 158 HP)	07.2002 -	SKCK-0100003	Durchmesser [mm] Zähnezahl Nabenprofil mit Ausrücklager

CITROËN JUMPY

MODEL	YEAR	ITEM NUMBER	ITEM DETAILS
JUMPY 2.0 i (103 KW / 140 HP)	01.2007 -	SKCK-0100003	Durchmesser [mm] 228 Zähnezahl 18 Nabenprofil mit Ausrücklager 18,3x20,7
JUMPY (U6U) 2.0 HDi 95 (69 KW / 94 HP)	10.1999 - 10.2006	SKCK-0100003	Durchmesser [mm] 228 Zähnezahl 18 Nabenprofil mit Ausrücklager 18,3x20,7
JUMPY (U6U) 2.0 (100 KW / 136 HP)	04.2000 - 12.2006	SKCK-0100003	Durchmesser [mm] 228 Zähnezahl 18 Nabenprofil mit Ausrücklager 18,3x20,7
JUMPY (U6U) 2.0 i 16V (102 KW / 138 HP)	03.2000 - 10.2006	SKCK-0100003	Durchmesser [mm] 228 Zähnezahl 18 Nabenprofil mit Ausrücklager 18,3x20,7
JUMPY Kasten 2.0 i (103 KW / 140 HP)	01.2007 -	SKCK-0100003	Durchmesser [mm] 228 Zähnezahl 18 Nabenprofil mit Ausrücklager 18,3x20,7
JUMPY Kasten (BS_, BT_, BY_, BZ_) 2.0 HDi 95 (69 KW / 94 HP)	10.1999 - 10.2006	SKCK-0100003	Durchmesser [mm] 228 Zähnezahl 18 Nabenprofil mit Ausrücklager 18,3x20,7
JUMPY Kasten (BS_, BT_, BY_, BZ_) 2.0 i 16V (102 KW / 138 HP)	03.2000 - 10.2006	SKCK-0100003	Durchmesser [mm] 228 Zähnezahl 18 Nabenprofil mit Ausrücklager 18,3x20,7
JUMPY Pritsche/Fahrgestell (BU_, BV_, BW_, BX_) 2.0 (100 KW / 136 HP)	12.2003 - 10.2006	SKCK-0100003	Durchmesser [mm] 228 Zähnezahl 18 Nabenprofil mit Ausrücklager 18,3x20,7
JUMPY Pritsche/Fahrgestell (BU_, BV_, BW_, BX_) 2.0 HDi 95 (69 KW / 94 HP)	10.1999 - 10.2006	SKCK-0100003	Durchmesser [mm] 228 Zähnezahl 18 Nabenprofil mit Ausrücklager 18,3x20,7

CITROËN NEMO

MODEL	YEAR	ITEM NUMBER	ITEM DETAILS
NEMO Kasten (AA_) 1.4 (54 KW / 73 HP)	02.2008 -	SKCK-0100013	Zähnezahl 18 Nabenprofil mit Ausrücklager 20,97 x 18,2
NEMO Kombi 1.4 (54 KW / 73 HP)	04.2009 -	SKCK-0100013	Zähnezahl 18 Nabenprofil mit Ausrücklager 20,97 x 18,2

CITROËN RELAY

MODEL	YEAR	ITEM NUMBER	ITEM DETAILS
JUMPER Bus (244, Z_) 2.0 HDi (62 KW / 84 HP)	04.2002 -	SKCK-0100003	Durchmesser [mm] 228 Zähnezahl 18 Nabenprofil mit Ausrücklager 18,3x20,7
JUMPER Kasten (230L) 2.0 HDi (62 KW / 84 HP)	11.2001 - 04.2002	SKCK-0100003	Durchmesser [mm] 228 Zähnezahl 18 Nabenprofil mit Ausrücklager 18,3x20,7
JUMPER Kasten (244) 2.0 HDi (62 KW / 84 HP)	04.2002 -	SKCK-0100003	Durchmesser [mm] 228 Zähnezahl 18 Nabenprofil mit Ausrücklager 18,3x20,7

JUMPER Pritsche/Fahrgestell (244) 2.0 HDi (62 KW / 84 HP)	04.2002 -	SKCK-0100003	Durchmesser [mm] Zähnezahl Nabenprofil mit Ausrücklager	228 18 18,3x20,7
---	-----------	--------------	--	------------------------

CITROËN XANTIA

MODEL	YEAR	ITEM NUMBER	ITEM DETAILS	
XANTIA (X1) 1.8 i 16V (81 KW / 110 HP)	06.1995 - 01.1998	SKCK-0100018	Durchmesser [mm] Zähnezahl Nabenprofil mit Ausrücklager	200,0 18 18,2x20,9
XANTIA (X1) 1.8 i (66 KW / 90 HP)	04.1997 - 01.1998	SKCK-0100018	Durchmesser [mm] Zähnezahl Nabenprofil mit Ausrücklager	200,0 18 18,2x20,9
XANTIA (X1) 1.9 SD (55 KW / 75 HP)	02.1996 - 01.1998	SKCK-0100018	Durchmesser [mm] Zähnezahl Nabenprofil mit Ausrücklager	200,0 18 18,2x20,9
XANTIA (X1) 1.9 D (50 KW / 68 HP)	06.1994 - 01.1998	SKCK-0100018	Durchmesser [mm] Zähnezahl Nabenprofil mit Ausrücklager	200,0 18 18,2x20,9
XANTIA (X1) 1.9 D (51 KW / 69 HP)	06.1994 - 01.1998	SKCK-0100018	Durchmesser [mm] Zähnezahl Nabenprofil mit Ausrücklager	200,0 18 18,2x20,9
XANTIA (X1) 1.6 i (65 KW / 88 HP)	03.1993 - 01.1998	SKCK-0100018	Durchmesser [mm] Zähnezahl Nabenprofil mit Ausrücklager	200,0 18 18,2x20,9
XANTIA (X1) 1.8 i (74 KW / 101 HP)	03.1993 - 01.1998	SKCK-0100018	Durchmesser [mm] Zähnezahl Nabenprofil mit Ausrücklager	200,0 18 18,2x20,9
XANTIA (X2) 1.6 i SX (65 KW / 88 HP)	01.1998 - 03.2001	SKCK-0100018	Durchmesser [mm] Zähnezahl Nabenprofil mit Ausrücklager	200,0 18 18,2x20,9
XANTIA (X2) 1.8 i (66 KW / 90 HP)	01.1998 - 04.2003	SKCK-0100018	Durchmesser [mm] Zähnezahl Nabenprofil mit Ausrücklager	200,0 18 18,2x20,9
XANTIA (X2) 1.8 i 16V (81 KW / 110 HP)	01.1998 - 04.2003	SKCK-0100018	Durchmesser [mm] Zähnezahl Nabenprofil mit Ausrücklager	200,0 18 18,2x20,9
XANTIA Break (X1) 1.8 i (74 KW / 101 HP)	06.1995 - 01.1998	SKCK-0100018	Durchmesser [mm] Zähnezahl Nabenprofil mit Ausrücklager	200,0 18 18,2x20,9
XANTIA Break (X1) 1.8 i 16V (81 KW / 110 HP)	06.1995 - 01.1998	SKCK-0100018	Durchmesser [mm] Zähnezahl Nabenprofil mit Ausrücklager	200,0 18 18,2x20,9
XANTIA Break (X1) 1.9 SD (55 KW / 75 HP)	04.1997 - 01.1998	SKCK-0100018	Durchmesser [mm] Zähnezahl Nabenprofil mit Ausrücklager	200,0 18 18,2x20,9
XANTIA Break (X1) 1.8 i (66 KW / 90 HP)	04.1997 - 01.1998	SKCK-0100018	Durchmesser [mm] Zähnezahl Nabenprofil mit Ausrücklager	200,0 18 18,2x20,9
XANTIA Break (X2) 1.8 i (66 KW / 90 HP)	01.1998 - 04.2003	SKCK-0100018	Durchmesser [mm] Zähnezahl Nabenprofil mit Ausrücklager	200,0 18 18,2x20,9
XANTIA Break (X2) 1.8 i 16V (81 KW / 110 HP)	01.1998 - 04.2003	SKCK-0100018	Durchmesser [mm] Zähnezahl Nabenprofil mit Ausrücklager	200,0 18 18,2x20,9

CITROËN XSARA

MODEL	YEAR	ITEM NUMBER	ITEM DETAILS
XSARA (N1) 1.4 HDi (50 KW / 68 HP)	01.2003 - 03.2005	SKCK-0100003	Durchmesser [mm] 228 Zähnezahl 18 Nabenprofil mit Ausrücklager 18,3x20,7
XSARA (N1) 1.8 i (66 KW / 90 HP)	04.1997 - 09.2000	SKCK-0100018	Durchmesser [mm] 200,0 Zähnezahl 18 Nabenprofil mit Ausrücklager 18,2x20,9
XSARA (N1) 1.8 i 16V (81 KW / 110 HP)	04.1997 - 09.2000	SKCK-0100018	Durchmesser [mm] 200,0 Zähnezahl 18 Nabenprofil mit Ausrücklager 18,2x20,9
XSARA (N1) 1.8 VTS (85 KW / 116 HP)	09.2000 - 10.2004	SKCK-0100003	Durchmesser [mm] 228 Zähnezahl 18 Nabenprofil mit Ausrücklager 18,3x20,7
XSARA (N1) 1.8 BiFuel (82 KW / 111 HP)	07.1997 - 08.2000	SKCK-0100018	Durchmesser [mm] 200,0 Zähnezahl 18 Nabenprofil mit Ausrücklager 18,2x20,9
XSARA (N1) 2.0 HDi 90 (66 KW / 90 HP)	02.1999 - 03.2005	SKCK-0100003	Durchmesser [mm] 228 Zähnezahl 18 Nabenprofil mit Ausrücklager 18,3x20,7
XSARA (N1) 1.8 D (43 KW / 58 HP)	04.1997 - 09.2000	SKCK-0100018	Durchmesser [mm] 200,0 Zähnezahl 18 Nabenprofil mit Ausrücklager 18,2x20,9
XSARA (N1) 1.9 D (51 KW / 70 HP)	07.1998 - 03.2005	SKCK-0100011	Nabenprofil mit Kupplungsscheibe mit Kupplungsdruckplatte 21 x 18
XSARA (N1) 2.0 16V (100 KW / 136 HP)	09.2000 - 03.2005	SKCK-0100003	Durchmesser [mm] 228 Zähnezahl 18 Nabenprofil mit Ausrücklager 18,3x20,7
XSARA (N1) 1.9 D (50 KW / 68 HP)	04.1997 - 09.2000	SKCK-0100018	Durchmesser [mm] 200,0 Zähnezahl 18 Nabenprofil mit Ausrücklager 18,2x20,9
XSARA Break (N2) 1.4 HDi (50 KW / 68 HP)	01.2003 - 08.2005	SKCK-0100003	Durchmesser [mm] 228 Zähnezahl 18 Nabenprofil mit Ausrücklager 18,3x20,7
XSARA Break (N2) 2.0 HDi 90 (66 KW / 90 HP)	02.1999 - 08.2005	SKCK-0100003	Durchmesser [mm] 228 Zähnezahl 18 Nabenprofil mit Ausrücklager 18,3x20,7
XSARA Break (N2) 1.8 i (66 KW / 90 HP)	10.1997 - 09.2000	SKCK-0100018	Durchmesser [mm] 200,0 Zähnezahl 18 Nabenprofil mit Ausrücklager 18,2x20,9
XSARA Break (N2) 1.8 i 16V (81 KW / 110 HP)	10.1997 - 09.2000	SKCK-0100018	Durchmesser [mm] 200,0 Zähnezahl 18 Nabenprofil mit Ausrücklager 18,2x20,9
XSARA Break (N2) 1.8 D (43 KW / 58 HP)	10.1997 - 09.2000	SKCK-0100018	Durchmesser [mm] 200,0 Zähnezahl 18 Nabenprofil mit Ausrücklager 18,2x20,9
XSARA Break (N2) 1.9 D (50 KW / 68 HP)	10.1997 - 09.2000	SKCK-0100018	Durchmesser [mm] 200,0 Zähnezahl 18 Nabenprofil mit Ausrücklager 18,2x20,9
XSARA Break (N2) 1.9 D (51 KW / 70 HP)	07.1998 - 08.2005	SKCK-0100011	Nabenprofil mit Kupplungsscheibe mit Kupplungsdruckplatte 21 x 18
XSARA Break (N2) 2.0 16V (100 KW / 136 HP)	09.2000 - 08.2005	SKCK-0100003	Durchmesser [mm] 228 Zähnezahl 18 Nabenprofil mit Ausrücklager 18,3x20,7
XSARA Coupe (N0) 1.4 HDi (50 KW / 68 HP)	01.2003 - 03.2005	SKCK-0100003	Durchmesser [mm] 228 Zähnezahl 18 Nabenprofil mit Ausrücklager 18,3x20,7

XSARA Coupe (N0) 1.9 D (51 KW / 70 HP)	02.1999 - 03.2005	SKCK-0100011	Nabenprofil mit Kupplungsscheibe mit Kupplungsdruckplatte	21 x 18
XSARA Coupe (N0) 2.0 16V (100 KW / 136 HP)	09.2000 - 03.2005	SKCK-0100003	Durchmesser [mm] Zähnezahl Nabenprofil mit Ausrücklager	228 18 18,3x20,7
XSARA Coupe (N0) 1.8 VTS (85 KW / 116 HP)	09.2000 - 10.2004	SKCK-0100003	Durchmesser [mm] Zähnezahl Nabenprofil mit Ausrücklager	228 18 18,3x20,7
XSARA Coupe (N0) 2.0 HDI 90 (66 KW / 90 HP)	02.1999 - 03.2005	SKCK-0100003	Durchmesser [mm] Zähnezahl Nabenprofil mit Ausrücklager	228 18 18,3x20,7
XSARA Coupe (N0) 1.8 i (66 KW / 90 HP)	02.1998 - 09.2000	SKCK-0100018	Durchmesser [mm] Zähnezahl Nabenprofil mit Ausrücklager	200,0 18 18,2x20,9
XSARA Coupe (N0) 1.8 i 16V (81 KW / 110 HP)	02.1998 - 09.2000	SKCK-0100018	Durchmesser [mm] Zähnezahl Nabenprofil mit Ausrücklager	200,0 18 18,2x20,9
XSARA PICASSO (N68) 1.6 16V (81 KW / 110 HP)	06.2005 - 09.2006	SKCK-0100013	Zähnezahl Nabenprofil mit Ausrücklager	18 20,97 x 18,2
XSARA PICASSO (N68) 1.6 (67 KW / 91 HP)	06.2002 -	SKCK-0100013	Zähnezahl Nabenprofil mit Ausrücklager	18 20,97 x 18,2
XSARA PICASSO (N68) 1.6 16V (80 KW / 109 HP)	09.2005 -	SKCK-0100013	Zähnezahl Nabenprofil mit Ausrücklager	18 20,97 x 18,2
XSARA PICASSO (N68) 1.6 (65 KW / 88 HP)	12.1999 -	SKCK-0100013	Zähnezahl Nabenprofil mit Ausrücklager	18 20,97 x 18,2
XSARA PICASSO (N68) 1.8 16V (85 KW / 115 HP)	02.2000 -	SKCK-0100003	Durchmesser [mm] Zähnezahl Nabenprofil mit Ausrücklager	228 18 18,3x20,7
XSARA PICASSO (N68) 2.0 HDi (66 KW / 90 HP)	12.1999 -	SKCK-0100003	Durchmesser [mm] Zähnezahl Nabenprofil mit Ausrücklager	228 18 18,3x20,7
XSARA PICASSO (N68) 1.6 (70 KW / 95 HP)	12.1999 -	SKCK-0100013	Zähnezahl Nabenprofil mit Ausrücklager	18 20,97 x 18,2
XSARA PICASSO (N68) 2.0 16V (100 KW / 136 HP)	01.2003 -	SKCK-0100003	Durchmesser [mm] Zähnezahl Nabenprofil mit Ausrücklager	228 18 18,3x20,7
XSARA PICASSO (N68) 1.6 Chrono (74 KW / 101 HP)	04.2001 - 10.2004	SKCK-0100013	Zähnezahl Nabenprofil mit Ausrücklager	18 20,97 x 18,2

CITROËN ZX

MODEL	YEAR	ITEM NUMBER	ITEM DETAILS	
ZX (N2) 1.8 D (44 KW / 60 HP)	06.1993 - 06.1997	SKCK-0100018	Durchmesser [mm] Zähnezahl Nabenprofil mit Ausrücklager	200,0 18 18,2x20,9
ZX (N2) 1.9 (96 KW / 131 HP)	03.1991 - 09.1993	SKCK-0100018	Durchmesser [mm] Zähnezahl Nabenprofil mit Ausrücklager	200,0 18 18,2x20,9
ZX (N2) 1.8 i 16V (81 KW / 110 HP)	01.1996 - 06.1997	SKCK-0100018	Durchmesser [mm] Zähnezahl Nabenprofil mit Ausrücklager	200,0 18 18,2x20,9
ZX (N2) 1.9 (93 KW / 126 HP)	03.1991 - 06.1997	SKCK-0100018	Durchmesser [mm] Zähnezahl Nabenprofil mit Ausrücklager	200,0 18 18,2x20,9

ZX (N2) 1.9 D (50 KW / 68 HP)	07.1993 - 06.1997	SKCK-0100018	Durchmesser [mm] Zähnezahl Nabenprofil mit Ausrücklager	200,0 18 18,2x20,9
ZX (N2) 1.9 D (47 KW / 64 HP)	03.1991 - 06.1997	SKCK-0100018	Durchmesser [mm] Zähnezahl Nabenprofil mit Ausrücklager	200,0 18 18,2x20,9
ZX (N2) 1.6 i (65 KW / 88 HP)	03.1991 - 06.1997	SKCK-0100018	Durchmesser [mm] Zähnezahl Nabenprofil mit Ausrücklager	200,0 18 18,2x20,9
ZX (N2) 1.8 (76 KW / 103 HP)	07.1994 - 10.1997	SKCK-0100018	Durchmesser [mm] Zähnezahl Nabenprofil mit Ausrücklager	200,0 18 18,2x20,9
ZX (N2) 1.8 i (74 KW / 101 HP)	07.1992 - 06.1997	SKCK-0100018	Durchmesser [mm] Zähnezahl Nabenprofil mit Ausrücklager	200,0 18 18,2x20,9
ZX (N2) 1.6 (66 KW / 90 HP)	07.1994 - 10.1997	SKCK-0100018	Durchmesser [mm] Zähnezahl Nabenprofil mit Ausrücklager	200,0 18 18,2x20,9
ZX (N2) 1.9 i (88 KW / 120 HP)	03.1991 - 06.1997	SKCK-0100018	Durchmesser [mm] Zähnezahl Nabenprofil mit Ausrücklager	200,0 18 18,2x20,9
ZX Break (N2) 1.8 i 16V (81 KW / 110 HP)	01.1996 - 02.1998	SKCK-0100018	Durchmesser [mm] Zähnezahl Nabenprofil mit Ausrücklager	200,0 18 18,2x20,9
ZX Break (N2) 1.9 D (47 KW / 64 HP)	10.1993 - 10.1997	SKCK-0100018	Durchmesser [mm] Zähnezahl Nabenprofil mit Ausrücklager	200,0 18 18,2x20,9
ZX Break (N2) 1.8 i (74 KW / 101 HP)	10.1993 - 10.1997	SKCK-0100018	Durchmesser [mm] Zähnezahl Nabenprofil mit Ausrücklager	200,0 18 18,2x20,9
ZX Break (N2) 1.6 i (65 KW / 88 HP)	10.1993 - 10.1997	SKCK-0100018	Durchmesser [mm] Zähnezahl Nabenprofil mit Ausrücklager	200,0 18 18,2x20,9
ZX Break (N2) 1.9 D (50 KW / 68 HP)	06.1994 - 10.1997	SKCK-0100018	Durchmesser [mm] Zähnezahl Nabenprofil mit Ausrücklager	200,0 18 18,2x20,9
ZX Break (N2) 1.8 D (44 KW / 60 HP)	10.1993 - 10.1997	SKCK-0100018	Durchmesser [mm] Zähnezahl Nabenprofil mit Ausrücklager	200,0 18 18,2x20,9



FIAT

FIAT DUCATO

MODEL	YEAR	ITEM NUMBER	ITEM DETAILS
DUCATO Bus (230) 2.0 JTD (62 KW / 84 HP)	10.2001 - 04.2002	SKCK-0100003	Durchmesser [mm] 228 Zähnezahl 18 Nabenprofil mit Ausrücklager 18,3x20,7
DUCATO Bus (244, Z_) 2.0 JTD (62 KW / 84 HP)	04.2002 -	SKCK-0100003	Durchmesser [mm] 228 Zähnezahl 18 Nabenprofil mit Ausrücklager 18,3x20,7
DUCATO Kasten (230L) 2.0 JTD (62 KW / 84 HP)	10.2001 - 04.2002	SKCK-0100003	Durchmesser [mm] 228 Zähnezahl 18 Nabenprofil mit Ausrücklager 18,3x20,7
DUCATO Kasten (244) 2.0 JTD (62 KW / 84 HP)	04.2002 -	SKCK-0100003	Durchmesser [mm] 228 Zähnezahl 18 Nabenprofil mit Ausrücklager 18,3x20,7
DUCATO Pritsche/Fahrgestell (230) 2.0 JTD (62 KW / 84 HP)	07.2001 - 04.2002	SKCK-0100003	Durchmesser [mm] 228 Zähnezahl 18 Nabenprofil mit Ausrücklager 18,3x20,7
DUCATO Pritsche/Fahrgestell (244) 2.0 JTD (62 KW / 84 HP)	04.2002 - 07.2006	SKCK-0100003	Durchmesser [mm] 228 Zähnezahl 18 Nabenprofil mit Ausrücklager 18,3x20,7

FIAT FIORINO

MODEL	YEAR	ITEM NUMBER	ITEM DETAILS
FIORINO Kasten/Kombi (225) 1.4 (54 KW / 73 HP)	11.2007 -	SKCK-0100013	Zähnezahl 18 Nabenprofil mit Ausrücklager 20,97 x 18,2

FIAT QUBO

MODEL	YEAR	ITEM NUMBER	ITEM DETAILS
QUBO (225) 1.4 (54 KW / 73 HP)	02.2008 -	SKCK-0100013	Zähnezahl 18 Nabenprofil mit Ausrücklager 20,97 x 18,2

FIAT SCUDO

MODEL	YEAR	ITEM NUMBER	ITEM DETAILS
SCUDO Combinato (220P) 2.0 16V (100 KW / 136 HP)	06.2000 - 12.2006	SKCK-0100003	Durchmesser [mm] 228 Zähnezahl 18 Nabenprofil mit Ausrücklager 18,3x20,7

SCUDO Combinato (220P) 2.0 JTD (69 KW / 94 HP)	01.2004 - 12.2006	SKCK-0100003	Durchmesser [mm] Zähnezahl Nabenprofil mit Ausrücklager	228 18 18,3x20,7
SCUDO Kasten (220L) 2.0 JTD (69 KW / 94 HP)	10.1999 - 12.2006	SKCK-0100003	Durchmesser [mm] Zähnezahl Nabenprofil mit Ausrücklager	228 18 18,3x20,7
SCUDO Kasten (220L) 2.0 (100 KW / 136 HP)	05.2000 - 12.2006	SKCK-0100003	Durchmesser [mm] Zähnezahl Nabenprofil mit Ausrücklager	228 18 18,3x20,7

FIAT ULYSSE

MODEL	YEAR	ITEM NUMBER	ITEM DETAILS	
ULYSSE (179AX) 2.0 (100 KW / 136 HP)	08.2002 - 06.2011	SKCK-0100003	Durchmesser [mm] Zähnezahl Nabenprofil mit Ausrücklager	228 18 18,3x20,7
ULYSSE (220) 2.0 16V (100 KW / 136 HP)	09.2000 - 08.2002	SKCK-0100003	Durchmesser [mm] Zähnezahl Nabenprofil mit Ausrücklager	228 18 18,3x20,7



LANCIA

LANCIA PHEDRA

MODEL	YEAR	ITEM NUMBER	ITEM DETAILS
PHEDRA (179) 2.0 (179AXA11) (100 KW / 136 HP)	09.2002 - 11.2010	SKCK-010003	Durchmesser [mm] 228 Zähnezahl 18 Nabenprofil mit Ausrücklager 18,3x20,7

LANCIA ZETA

MODEL	YEAR	ITEM NUMBER	ITEM DETAILS
ZETA (220) 2.0 16V (220AQ5) (100 KW / 136 HP)	07.2000 - 09.2002	SKCK-010003	Durchmesser [mm] 228 Zähnezahl 18 Nabenprofil mit Ausrücklager 18,3x20,7



PEUGEOT

PEUGEOT 1007

MODEL	YEAR	ITEM NUMBER	ITEM DETAILS
1007 (KM_) 1.6 16V (80 KW / 109 HP)	04.2005 -	SKCK-0100013	Zähnezahl 18 Nabenprofil mit Ausrücklager 20,97 x 18,2
1007 (KM_) 1.4 16V (65 KW / 88 HP)	10.2005 -	SKCK-0100013	Zähnezahl 18 Nabenprofil mit Ausrücklager 20,97 x 18,2

PEUGEOT 205

MODEL	YEAR	ITEM NUMBER	ITEM DETAILS
205 I Cabriolet (741B, 20D) 1.6 CTi (76 KW / 103 HP)	04.1986 - 10.1990	SKCK-0100018	Durchmesser [mm] 200,0 Zähnezahl 18 Nabenprofil mit Ausrücklager 18,2x20,9
205 I Cabriolet (741B, 20D) 1.6 CJ (65 KW / 88 HP)	08.1992 - 12.1994	SKCK-0100018	Durchmesser [mm] 200,0 Zähnezahl 18 Nabenprofil mit Ausrücklager 18,2x20,9
205 I Cabriolet (741B, 20D) 1.9 CTi (75 KW / 102 HP)	10.1987 - 12.1994	SKCK-0100018	Durchmesser [mm] 200,0 Zähnezahl 18 Nabenprofil mit Ausrücklager 18,2x20,9
205 I Cabriolet (741B, 20D) 1.9 CTi (74 KW / 101 HP)	08.1987 - 07.1990	SKCK-0100018	Durchmesser [mm] 200,0 Zähnezahl 18 Nabenprofil mit Ausrücklager 18,2x20,9
205 I Cabriolet (741B, 20D) 1.6 (85 KW / 116 HP)	08.1987 - 07.1992	SKCK-0100018	Durchmesser [mm] 200,0 Zähnezahl 18 Nabenprofil mit Ausrücklager 18,2x20,9
205 I Cabriolet (741B, 20D) 1.9 CTi (92 KW / 125 HP)	08.1990 - 07.1992	SKCK-0100018	Durchmesser [mm] 200,0 Zähnezahl 18 Nabenprofil mit Ausrücklager 18,2x20,9
205 II (20A/C) 1.6 GTi (76 KW / 103 HP)	10.1987 - 12.1989	SKCK-0100018	Durchmesser [mm] 200,0 Zähnezahl 18 Nabenprofil mit Ausrücklager 18,2x20,9
205 II (20A/C) 1.9 GTi (94 KW / 128 HP)	10.1987 - 09.1998	SKCK-0100018	Durchmesser [mm] 200,0 Zähnezahl 18 Nabenprofil mit Ausrücklager 18,2x20,9
205 II (20A/C) 1.7 Diesel (44 KW / 60 HP)	07.1987 - 09.1998	SKCK-0100018	Durchmesser [mm] 200,0 Zähnezahl 18 Nabenprofil mit Ausrücklager 18,2x20,9
205 II (20A/C) 1.9 Diesel (47 KW / 64 HP)	10.1987 - 09.1998	SKCK-0100018	Durchmesser [mm] 200,0 Zähnezahl 18 Nabenprofil mit Ausrücklager 18,2x20,9
205 II (20A/C) 1.6 (53 KW / 72 HP)	10.1987 - 09.1998	SKCK-0100018	Durchmesser [mm] 200,0 Zähnezahl 18 Nabenprofil mit Ausrücklager 18,2x20,9
205 II (20A/C) 1.6 (55 KW / 75 HP)	10.1987 - 09.1998	SKCK-0100018	Durchmesser [mm] 200,0 Zähnezahl 18 Nabenprofil mit Ausrücklager 18,2x20,9

205 II (20A/C) 1.6 Aut. (65 KW / 88 HP)	05.1990 - 09.1998	SKCK-0100018	Durchmesser [mm] Zähnezahl Nabenprofil mit Ausrücklager	200,0 18 18,2x20,9
205 II (20A/C) 1.9 GTI (88 KW / 120 HP)	10.1987 - 10.1994	SKCK-0100018	Durchmesser [mm] Zähnezahl Nabenprofil mit Ausrücklager	200,0 18 18,2x20,9
205 II (20A/C) 1.9 GTI KAT (75 KW / 102 HP)	10.1987 - 07.1994	SKCK-0100018	Durchmesser [mm] Zähnezahl Nabenprofil mit Ausrücklager	200,0 18 18,2x20,9
205 II (20A/C) 1.6 GTI (85 KW / 116 HP)	10.1987 - 12.1989	SKCK-0100018	Durchmesser [mm] Zähnezahl Nabenprofil mit Ausrücklager	200,0 18 18,2x20,9
205 II (20A/C) 1.6 GTX (69 KW / 94 HP)	01.1987 - 10.1991	SKCK-0100018	Durchmesser [mm] Zähnezahl Nabenprofil mit Ausrücklager	200,0 18 18,2x20,9
205 Kasten 1.8 D (44 KW / 60 HP)	02.1983 - 07.1990	SKCK-0100018	Durchmesser [mm] Zähnezahl Nabenprofil mit Ausrücklager	200,0 18 18,2x20,9
205 Kasten 1.7 Diesel (44 KW / 60 HP)	03.1994 - 05.1997	SKCK-0100018	Durchmesser [mm] Zähnezahl Nabenprofil mit Ausrücklager	200,0 18 18,2x20,9

PEUGEOT 206

MODEL	YEAR	ITEM NUMBER	ITEM DETAILS	
206 CC (2D) 2.0 S16 (100 KW / 136 HP)	09.2000 -	SKCK-0100003	Durchmesser [mm] Zähnezahl Nabenprofil mit Ausrücklager	228 18 18,3x20,7
206 CC (2D) 1.6 16V (80 KW / 109 HP)	09.2000 -	SKCK-0100013	Zähnezahl Nabenprofil mit Ausrücklager	18 20,97 x 18,2
206 Schrägheck (2A/C) 2.0 S16 (99 KW / 135 HP)	04.1999 - 10.2000	SKCK-0100003	Durchmesser [mm] Zähnezahl Nabenprofil mit Ausrücklager	228 18 18,3x20,7
206 Schrägheck (2A/C) 2.0 HDI 90 (66 KW / 90 HP)	12.1999 -	SKCK-0100003	Durchmesser [mm] Zähnezahl Nabenprofil mit Ausrücklager	228 18 18,3x20,7
206 Schrägheck (2A/C) 1.6 16V (80 KW / 109 HP)	12.2000 -	SKCK-0100013	Zähnezahl Nabenprofil mit Ausrücklager	18 20,97 x 18,2
206 Schrägheck (2A/C) 2.0 RC (130 KW / 177 HP)	07.2003 -	SKCK-0100003	Durchmesser [mm] Zähnezahl Nabenprofil mit Ausrücklager	228 18 18,3x20,7
206 Schrägheck (2A/C) 2.0 S16 (100 KW / 136 HP)	06.1999 -	SKCK-0100003	Durchmesser [mm] Zähnezahl Nabenprofil mit Ausrücklager	228 18 18,3x20,7
206 Schrägheck (2A/C) 1.9 D (51 KW / 69 HP)	09.1998 - 11.2001	SKCK-0100011	Nabenprofil mit Kupplungsscheibe mit Kupplungsdruckplatte	21 x 18
206 Stufenheck 1.6 16V (80 KW / 109 HP)	03.2007 -	SKCK-0100013	Zähnezahl Nabenprofil mit Ausrücklager	18 20,97 x 18,2
206 SW (2E/K) 1.6 16V (80 KW / 109 HP)	07.2002 -	SKCK-0100013	Zähnezahl Nabenprofil mit Ausrücklager	18 20,97 x 18,2
206 SW (2E/K) 2.0 16V (100 KW / 136 HP)	07.2002 -	SKCK-0100003	Durchmesser [mm] Zähnezahl Nabenprofil mit Ausrücklager	228 18 18,3x20,7
206 SW (2E/K) 2.0 HDi (66 KW / 90 HP)	07.2002 -	SKCK-0100003	Durchmesser [mm] Zähnezahl Nabenprofil mit Ausrücklager	228 18 18,3x20,7

206 Van 1.9 D (51 KW / 69 HP)	04.1999 - 05.2007	SKCK-0100011	Nabenprofil mit Kupplungsscheibe mit Kupplungsdruckplatte	21 x 18
-------------------------------	-------------------	---------------------	---	---------

PEUGEOT 207

MODEL	YEAR	ITEM NUMBER	ITEM DETAILS	
207 (WA_, WC_) 1.4 16V (65 KW / 88 HP)	02.2006 -	SKCK-0100013	Zähnezahl Nabenprofil mit Ausrücklager	18 20,97 x 18,2
207 (WA_, WC_) 1.6 16V (80 KW / 109 HP)	02.2006 -	SKCK-0100013	Zähnezahl Nabenprofil mit Ausrücklager	18 20,97 x 18,2

PEUGEOT 305

MODEL	YEAR	ITEM NUMBER	ITEM DETAILS	
305 II (581M) 1.6 (54 KW / 73 HP)	11.1986 - 12.1988	SKCK-0100018	Durchmesser [mm] Zähnezahl Nabenprofil mit Ausrücklager	200,0 18 18,2x20,9
305 II (581M) 1.9 (72 KW / 98 HP)	11.1986 - 12.1988	SKCK-0100018	Durchmesser [mm] Zähnezahl Nabenprofil mit Ausrücklager	200,0 18 18,2x20,9
305 II (581M) 1.6 (66 KW / 90 HP)	07.1984 - 08.1987	SKCK-0100018	Durchmesser [mm] Zähnezahl Nabenprofil mit Ausrücklager	200,0 18 18,2x20,9
305 II (581M) 1.6 (55 KW / 75 HP)	10.1982 - 07.1988	SKCK-0100018	Durchmesser [mm] Zähnezahl Nabenprofil mit Ausrücklager	200,0 18 18,2x20,9
305 II (581M) 1.9 (75 KW / 102 HP)	10.1982 - 08.1985	SKCK-0100018	Durchmesser [mm] Zähnezahl Nabenprofil mit Ausrücklager	200,0 18 18,2x20,9
305 II (581M) 1.6 (69 KW / 94 HP)	10.1982 - 06.1988	SKCK-0100018	Durchmesser [mm] Zähnezahl Nabenprofil mit Ausrücklager	200,0 18 18,2x20,9
305 II Break (581E) 1.6 (54 KW / 73 HP)	11.1986 - 12.1988	SKCK-0100018	Durchmesser [mm] Zähnezahl Nabenprofil mit Ausrücklager	200,0 18 18,2x20,9
305 II Break (581E) 1.6 (55 KW / 75 HP)	02.1986 - 12.1988	SKCK-0100018	Durchmesser [mm] Zähnezahl Nabenprofil mit Ausrücklager	200,0 18 18,2x20,9
305 II Break (581E) 1.6 (66 KW / 90 HP)	07.1984 - 12.1987	SKCK-0100018	Durchmesser [mm] Zähnezahl Nabenprofil mit Ausrücklager	200,0 18 18,2x20,9
305 II Break (581E) 1.9 (72 KW / 98 HP)	11.1986 - 12.1988	SKCK-0100018	Durchmesser [mm] Zähnezahl Nabenprofil mit Ausrücklager	200,0 18 18,2x20,9
305 II Break (581E) 1.6 (71 KW / 97 HP)	09.1983 - 06.1984	SKCK-0100018	Durchmesser [mm] Zähnezahl Nabenprofil mit Ausrücklager	200,0 18 18,2x20,9
305 II Break (581E) 1.9 (75 KW / 102 HP)	09.1984 - 10.1987	SKCK-0100018	Durchmesser [mm] Zähnezahl Nabenprofil mit Ausrücklager	200,0 18 18,2x20,9

PEUGEOT 306

MODEL	YEAR	ITEM NUMBER	ITEM DETAILS
306 (7B, N3, N5) 1.8 ST (74 KW / 101 HP)	06.1994 - 05.2001	SKCK-0100018	Durchmesser [mm] 200,0 Zähnezahl 18 Nabenprofil mit Ausrücklager 18,2x20,9
306 (7B, N3, N5) 1.9 SLD (47 KW / 64 HP)	06.1994 - 05.2001	SKCK-0100018	Durchmesser [mm] 200,0 Zähnezahl 18 Nabenprofil mit Ausrücklager 18,2x20,9
306 (7B, N3, N5) 1.9 SLD (50 KW / 68 HP)	06.1994 - 05.2001	SKCK-0100018	Durchmesser [mm] 200,0 Zähnezahl 18 Nabenprofil mit Ausrücklager 18,2x20,9
306 (7B, N3, N5) 1.8 16V (81 KW / 110 HP)	03.1997 - 05.2001	SKCK-0100018	Durchmesser [mm] 200,0 Zähnezahl 18 Nabenprofil mit Ausrücklager 18,2x20,9
306 (7B, N3, N5) 1.8 (74 KW / 101 HP)	10.1995 - 04.1997	SKCK-0100018	Durchmesser [mm] 200,0 Zähnezahl 18 Nabenprofil mit Ausrücklager 18,2x20,9
306 Break (7E, N3, N5) 1.9 D (50 KW / 68 HP)	03.1997 - 04.2002	SKCK-0100018	Durchmesser [mm] 200,0 Zähnezahl 18 Nabenprofil mit Ausrücklager 18,2x20,9
306 Break (7E, N3, N5) 1.8 16V (81 KW / 110 HP)	03.1997 - 04.2002	SKCK-0100018	Durchmesser [mm] 200,0 Zähnezahl 18 Nabenprofil mit Ausrücklager 18,2x20,9
306 Break (7E, N3, N5) 1.8 (74 KW / 101 HP)	03.1997 - 04.2002	SKCK-0100018	Durchmesser [mm] 200,0 Zähnezahl 18 Nabenprofil mit Ausrücklager 18,2x20,9
306 Cabriolet (7D, N3, N5) 1.8 (74 KW / 101 HP)	03.1994 - 04.2002	SKCK-0100018	Durchmesser [mm] 200,0 Zähnezahl 18 Nabenprofil mit Ausrücklager 18,2x20,9
306 Schrägheck (7A, 7C, N3, N5) 1.9 D (50 KW / 68 HP)	06.1994 - 05.2001	SKCK-0100018	Durchmesser [mm] 200,0 Zähnezahl 18 Nabenprofil mit Ausrücklager 18,2x20,9
306 Schrägheck (7A, 7C, N3, N5) 1.9 D (47 KW / 64 HP)	05.1993 - 05.2001	SKCK-0100018	Durchmesser [mm] 200,0 Zähnezahl 18 Nabenprofil mit Ausrücklager 18,2x20,9
306 Schrägheck (7A, 7C, N3, N5) 1.8 (74 KW / 101 HP)	05.1993 - 05.2001	SKCK-0100018	Durchmesser [mm] 200,0 Zähnezahl 18 Nabenprofil mit Ausrücklager 18,2x20,9
306 Schrägheck (7A, 7C, N3, N5) 1.8 D (43 KW / 58 HP)	05.1993 - 05.2001	SKCK-0100018	Durchmesser [mm] 200,0 Zähnezahl 18 Nabenprofil mit Ausrücklager 18,2x20,9
306 Schrägheck (7A, 7C, N3, N5) 1.9 D (51 KW / 69 HP)	04.1993 - 05.1999	SKCK-0100018	Durchmesser [mm] 200,0 Zähnezahl 18 Nabenprofil mit Ausrücklager 18,2x20,9
306 Schrägheck (7A, 7C, N3, N5) 1.8 16V (81 KW / 110 HP)	03.1997 - 05.2001	SKCK-0100018	Durchmesser [mm] 200,0 Zähnezahl 18 Nabenprofil mit Ausrücklager 18,2x20,9
306 Schrägheck (7A, 7C, N3, N5) 1.8 (74 KW / 101 HP)	05.1997 - 04.1999	SKCK-0100018	Durchmesser [mm] 200,0 Zähnezahl 18 Nabenprofil mit Ausrücklager 18,2x20,9

PEUGEOT 307

MODEL	YEAR	ITEM NUMBER	ITEM DETAILS
-------	------	-------------	--------------

307 (3A/C) 1.6 16V (80 KW / 109 HP)	08.2000 -	SKCK-0100013	Zähnezahl Nabenprofil mit Ausrücklager	18 20,97 x 18,2
307 (3A/C) 2.0 16V (100 KW / 136 HP)	08.2000 -	SKCK-0100003	Durchmesser [mm] Zähnezahl Nabenprofil mit Ausrücklager	228 18 18,3x20,7
307 (3A/C) 2.0 HDi 90 (66 KW / 90 HP)	08.2000 -	SKCK-0100003	Durchmesser [mm] Zähnezahl Nabenprofil mit Ausrücklager	228 18 18,3x20,7
307 (3A/C) 1.4 16V (65 KW / 88 HP)	11.2003 -	SKCK-0100013	Zähnezahl Nabenprofil mit Ausrücklager	18 20,97 x 18,2
307 (3A/C) 2.0 16V (130 KW / 177 HP)	06.2005 -	SKCK-0100003	Durchmesser [mm] Zähnezahl Nabenprofil mit Ausrücklager	228 18 18,3x20,7
307 (3A/C) 1.4 HDi (50 KW / 68 HP)	10.2001 -	SKCK-0100003	Durchmesser [mm] Zähnezahl Nabenprofil mit Ausrücklager	228 18 18,3x20,7
307 (3A/C) 1.6 BioFlex (80 KW / 109 HP)	09.2007 -	SKCK-0100013	Zähnezahl Nabenprofil mit Ausrücklager	18 20,97 x 18,2
307 (3A/C) 2.0 16V (103 KW / 140 HP)	03.2005 -	SKCK-0100003	Durchmesser [mm] Zähnezahl Nabenprofil mit Ausrücklager	228 18 18,3x20,7
307 Break (3E) 1.4 HDi (50 KW / 68 HP)	03.2002 -	SKCK-0100003	Durchmesser [mm] Zähnezahl Nabenprofil mit Ausrücklager	228 18 18,3x20,7
307 Break (3E) 2.0 (100 KW / 136 HP)	03.2002 -	SKCK-0100003	Durchmesser [mm] Zähnezahl Nabenprofil mit Ausrücklager	228 18 18,3x20,7
307 Break (3E) 2.0 16V (130 KW / 177 HP)	06.2005 -	SKCK-0100003	Durchmesser [mm] Zähnezahl Nabenprofil mit Ausrücklager	228 18 18,3x20,7
307 Break (3E) 1.6 BioFlex (80 KW / 109 HP)	09.2007 -	SKCK-0100013	Zähnezahl Nabenprofil mit Ausrücklager	18 20,97 x 18,2
307 Break (3E) 2.0 16V (103 KW / 140 HP)	03.2005 -	SKCK-0100003	Durchmesser [mm] Zähnezahl Nabenprofil mit Ausrücklager	228 18 18,3x20,7
307 Break (3E) 1.4 16V (65 KW / 88 HP)	11.2003 -	SKCK-0100013	Zähnezahl Nabenprofil mit Ausrücklager	18 20,97 x 18,2
307 Break (3E) 1.6 16V (80 KW / 109 HP)	03.2002 -	SKCK-0100013	Zähnezahl Nabenprofil mit Ausrücklager	18 20,97 x 18,2
307 Break (3E) 2.0 HDI 90 (66 KW / 90 HP)	03.2002 -	SKCK-0100003	Durchmesser [mm] Zähnezahl Nabenprofil mit Ausrücklager	228 18 18,3x20,7
307 CC (3B) 1.6 16V (80 KW / 110 HP)	02.2005 -	SKCK-0100013	Zähnezahl Nabenprofil mit Ausrücklager	18 20,97 x 18,2
307 CC (3B) 2.0 16V (103 KW / 140 HP)	03.2005 -	SKCK-0100003	Durchmesser [mm] Zähnezahl Nabenprofil mit Ausrücklager	228 18 18,3x20,7
307 CC (3B) 2.0 16V (100 KW / 136 HP)	10.2003 -	SKCK-0100003	Durchmesser [mm] Zähnezahl Nabenprofil mit Ausrücklager	228 18 18,3x20,7
307 CC (3B) 2.0 16V (130 KW / 177 HP)	10.2003 -	SKCK-0100003	Durchmesser [mm] Zähnezahl Nabenprofil mit Ausrücklager	228 18 18,3x20,7
307 SW (3H) 1.4 16V (65 KW / 88 HP)	11.2003 -	SKCK-0100013	Zähnezahl Nabenprofil mit Ausrücklager	18 20,97 x 18,2
307 SW (3H) 1.4 HDi 70 (50 KW / 68 HP)	03.2002 - 06.2005	SKCK-0100003	Durchmesser [mm] Zähnezahl Nabenprofil mit Ausrücklager	228 18 18,3x20,7

307 SW (3H) 1.6 BioFlex (80 KW / 109 HP)	09.2007 -	SKCK-0100013	Zähnezahl Nabenprofil mit Ausrücklager	18 20,97 x 18,2
307 SW (3H) 2.0 16V (103 KW / 140 HP)	03.2005 -	SKCK-0100003	Durchmesser [mm] Zähnezahl Nabenprofil mit Ausrücklager	228 18 18,3x20,7
307 SW (3H) 1.6 16V (80 KW / 109 HP)	03.2002 -	SKCK-0100013	Zähnezahl Nabenprofil mit Ausrücklager	18 20,97 x 18,2
307 SW (3H) 2.0 16V (100 KW / 136 HP)	03.2002 -	SKCK-0100003	Durchmesser [mm] Zähnezahl Nabenprofil mit Ausrücklager	228 18 18,3x20,7
307 SW (3H) 2.0 HDI 90 (66 KW / 90 HP)	03.2002 -	SKCK-0100003	Durchmesser [mm] Zähnezahl Nabenprofil mit Ausrücklager	228 18 18,3x20,7

PEUGEOT 308

MODEL	YEAR	ITEM NUMBER	ITEM DETAILS	
308 (4A_, 4C_) 1.6 BioFlex (90 KW / 122 HP)	01.2012 -	SKCK-0100013	Zähnezahl Nabenprofil mit Ausrücklager	18 20,97 x 18,2
308 (4A_, 4C_) 1.6 BioFlex (80 KW / 109 HP)	04.2008 -	SKCK-0100013	Zähnezahl Nabenprofil mit Ausrücklager	18 20,97 x 18,2
308 SW 1.6 Bioflex (82 KW / 112 HP)	03.2009 -	SKCK-0100013	Zähnezahl Nabenprofil mit Ausrücklager	18 20,97 x 18,2
308 SW 2.0 Bioflex (103 KW / 140 HP)	01.2008 -	SKCK-0100003	Durchmesser [mm] Zähnezahl Nabenprofil mit Ausrücklager	228 18 18,3x20,7

PEUGEOT 309

MODEL	YEAR	ITEM NUMBER	ITEM DETAILS	
309 I (10C, 10A) 1.6 KAT (55 KW / 75 HP)	09.1986 - 12.1989	SKCK-0100018	Durchmesser [mm] Zähnezahl Nabenprofil mit Ausrücklager	200,0 18 18,2x20,9
309 II (3C, 3A) 1.9 Diesel (47 KW / 64 HP)	07.1989 - 12.1993	SKCK-0100018	Durchmesser [mm] Zähnezahl Nabenprofil mit Ausrücklager	200,0 18 18,2x20,9
309 II (3C, 3A) 1.6 (65 KW / 88 HP)	07.1989 - 12.1993	SKCK-0100018	Durchmesser [mm] Zähnezahl Nabenprofil mit Ausrücklager	200,0 18 18,2x20,9
309 II (3C, 3A) 1.9 (72 KW / 98 HP)	08.1989 - 12.1993	SKCK-0100018	Durchmesser [mm] Zähnezahl Nabenprofil mit Ausrücklager	200,0 18 18,2x20,9
309 II (3C, 3A) 1.9 (80 KW / 109 HP)	10.1990 - 12.1993	SKCK-0100018	Durchmesser [mm] Zähnezahl Nabenprofil mit Ausrücklager	200,0 18 18,2x20,9
309 II (3C, 3A) 1.9 GTI (88 KW / 120 HP)	07.1989 - 12.1993	SKCK-0100018	Durchmesser [mm] Zähnezahl Nabenprofil mit Ausrücklager	200,0 18 18,2x20,9
309 II (3C, 3A) 1.8 Diesel (44 KW / 60 HP)	07.1989 - 12.1993	SKCK-0100018	Durchmesser [mm] Zähnezahl Nabenprofil mit Ausrücklager	200,0 18 18,2x20,9

309 II (3C, 3A) 1.6 (68 KW / 92 HP)	07.1989 - 12.1993	SKCK-0100018	Durchmesser [mm] Zähnezahl Nabenprofil mit Ausrücklager	200,0 18 18,2x20,9
309 II (3C, 3A) 1.9 GTI (96 KW / 131 HP)	09.1989 - 10.1993	SKCK-0100018	Durchmesser [mm] Zähnezahl Nabenprofil mit Ausrücklager	200,0 18 18,2x20,9
309 II (3C, 3A) 1.6 GTi (85 KW / 116 HP)	09.1989 - 10.1993	SKCK-0100018	Durchmesser [mm] Zähnezahl Nabenprofil mit Ausrücklager	200,0 18 18,2x20,9
309 II (3C, 3A) 1.6 (69 KW / 94 HP)	07.1989 - 12.1993	SKCK-0100018	Durchmesser [mm] Zähnezahl Nabenprofil mit Ausrücklager	200,0 18 18,2x20,9

PEUGEOT 405

MODEL	YEAR	ITEM NUMBER	ITEM DETAILS	
405 I (15B) 1.6 (69 KW / 94 HP)	01.1987 - 12.1992	SKCK-0100018	Durchmesser [mm] Zähnezahl Nabenprofil mit Ausrücklager	200,0 18 18,2x20,9
405 I (15B) 1.6 (53 KW / 72 HP)	07.1987 - 12.1992	SKCK-0100018	Durchmesser [mm] Zähnezahl Nabenprofil mit Ausrücklager	200,0 18 18,2x20,9
405 I (15B) 1.6 (66 KW / 90 HP)	10.1989 - 12.1992	SKCK-0100018	Durchmesser [mm] Zähnezahl Nabenprofil mit Ausrücklager	200,0 18 18,2x20,9
405 I (15B) 1.9 (70 KW / 95 HP)	07.1987 - 12.1992	SKCK-0100018	Durchmesser [mm] Zähnezahl Nabenprofil mit Ausrücklager	200,0 18 18,2x20,9
405 I (15B) 1.9 Diesel (47 KW / 64 HP)	07.1988 - 09.1992	SKCK-0100018	Durchmesser [mm] Zähnezahl Nabenprofil mit Ausrücklager	200,0 18 18,2x20,9
405 I (15B) 1.9 Diesel (51 KW / 69 HP)	03.1988 - 12.1992	SKCK-0100018	Durchmesser [mm] Zähnezahl Nabenprofil mit Ausrücklager	200,0 18 18,2x20,9
405 I (15B) 1.6 (55 KW / 75 HP)	07.1987 - 06.1988	SKCK-0100018	Durchmesser [mm] Zähnezahl Nabenprofil mit Ausrücklager	200,0 18 18,2x20,9
405 I (15B) 1.6 (65 KW / 88 HP)	07.1987 - 12.1992	SKCK-0100018	Durchmesser [mm] Zähnezahl Nabenprofil mit Ausrücklager	200,0 18 18,2x20,9
405 I (15B) 1.9 Injection (77 KW / 105 HP)	07.1987 - 12.1992	SKCK-0100018	Durchmesser [mm] Zähnezahl Nabenprofil mit Ausrücklager	200,0 18 18,2x20,9
405 I (15B) 1.9 (80 KW / 109 HP)	07.1988 - 12.1992	SKCK-0100018	Durchmesser [mm] Zähnezahl Nabenprofil mit Ausrücklager	200,0 18 18,2x20,9
405 I (15B) 1.9 4x4 (80 KW / 109 HP)	07.1988 - 12.1992	SKCK-0100018	Durchmesser [mm] Zähnezahl Nabenprofil mit Ausrücklager	200,0 18 18,2x20,9
405 I (15B) 1.9 (88 KW / 120 HP)	07.1988 - 12.1992	SKCK-0100018	Durchmesser [mm] Zähnezahl Nabenprofil mit Ausrücklager	200,0 18 18,2x20,9
405 I (15B) 1.9 (93 KW / 126 HP)	07.1987 - 12.1993	SKCK-0100018	Durchmesser [mm] Zähnezahl Nabenprofil mit Ausrücklager	200,0 18 18,2x20,9
405 I (15B) 1.9 (90 KW / 122 HP)	01.1989 - 12.1992	SKCK-0100018	Durchmesser [mm] Zähnezahl Nabenprofil mit Ausrücklager	200,0 18 18,2x20,9

405 I Break (15E) 1.6 (68 KW / 92 HP)	05.1988 - 07.1992	SKCK-0100018	Durchmesser [mm] Zähnezahl Nabenprofil mit Ausrücklager	200,0 18 18,2x20,9
405 I Break (15E) 1.9 (72 KW / 98 HP)	05.1988 - 07.1992	SKCK-0100018	Durchmesser [mm] Zähnezahl Nabenprofil mit Ausrücklager	200,0 18 18,2x20,9
405 I Break (15E) 1.6 (53 KW / 72 HP)	10.1988 - 08.1992	SKCK-0100018	Durchmesser [mm] Zähnezahl Nabenprofil mit Ausrücklager	200,0 18 18,2x20,9
405 I Break (15E) 1.6 (66 KW / 90 HP)	10.1988 - 08.1992	SKCK-0100018	Durchmesser [mm] Zähnezahl Nabenprofil mit Ausrücklager	200,0 18 18,2x20,9
405 I Break (15E) 1.9 (70 KW / 95 HP)	10.1988 - 08.1992	SKCK-0100018	Durchmesser [mm] Zähnezahl Nabenprofil mit Ausrücklager	200,0 18 18,2x20,9
405 I Break (15E) 1.9 (88 KW / 120 HP)	10.1988 - 08.1992	SKCK-0100018	Durchmesser [mm] Zähnezahl Nabenprofil mit Ausrücklager	200,0 18 18,2x20,9
405 I Break (15E) 1.9 D (47 KW / 64 HP)	10.1988 - 08.1992	SKCK-0100018	Durchmesser [mm] Zähnezahl Nabenprofil mit Ausrücklager	200,0 18 18,2x20,9
405 I Break (15E) 1.9 D (51 KW / 69 HP)	10.1988 - 08.1992	SKCK-0100018	Durchmesser [mm] Zähnezahl Nabenprofil mit Ausrücklager	200,0 18 18,2x20,9
405 I Break (15E) 1.6 (65 KW / 88 HP)	10.1988 - 08.1992	SKCK-0100018	Durchmesser [mm] Zähnezahl Nabenprofil mit Ausrücklager	200,0 18 18,2x20,9
405 I Break (15E) 1.6 (55 KW / 75 HP)	10.1988 - 08.1992	SKCK-0100018	Durchmesser [mm] Zähnezahl Nabenprofil mit Ausrücklager	200,0 18 18,2x20,9
405 I Break (15E) 1.9 (77 KW / 105 HP)	10.1988 - 08.1992	SKCK-0100018	Durchmesser [mm] Zähnezahl Nabenprofil mit Ausrücklager	200,0 18 18,2x20,9
405 I Break (15E) 1.9 (80 KW / 109 HP)	10.1988 - 08.1992	SKCK-0100018	Durchmesser [mm] Zähnezahl Nabenprofil mit Ausrücklager	200,0 18 18,2x20,9
405 I Break (15E) 1.6 (69 KW / 94 HP)	10.1988 - 08.1992	SKCK-0100018	Durchmesser [mm] Zähnezahl Nabenprofil mit Ausrücklager	200,0 18 18,2x20,9
405 I Break (15E) 1.9 4x4 (80 KW / 109 HP)	10.1988 - 08.1992	SKCK-0100018	Durchmesser [mm] Zähnezahl Nabenprofil mit Ausrücklager	200,0 18 18,2x20,9
405 II (4B) 1.9 D (47 KW / 64 HP)	08.1992 - 10.1995	SKCK-0100018	Durchmesser [mm] Zähnezahl Nabenprofil mit Ausrücklager	200,0 18 18,2x20,9
405 II (4B) 1.6 (65 KW / 88 HP)	08.1992 - 10.1995	SKCK-0100018	Durchmesser [mm] Zähnezahl Nabenprofil mit Ausrücklager	200,0 18 18,2x20,9
405 II (4B) 1.8 (74 KW / 101 HP)	08.1992 - 10.1995	SKCK-0100018	Durchmesser [mm] Zähnezahl Nabenprofil mit Ausrücklager	200,0 18 18,2x20,9
405 II (4B) 1.9 D (50 KW / 68 HP)	06.1994 - 10.1995	SKCK-0100018	Durchmesser [mm] Zähnezahl Nabenprofil mit Ausrücklager	200,0 18 18,2x20,9
405 II Break (4E) 1.9 D (51 KW / 69 HP)	09.1993 - 12.1995	SKCK-0100018	Durchmesser [mm] Zähnezahl Nabenprofil mit Ausrücklager	200,0 18 18,2x20,9
405 II Break (4E) 1.9 D (47 KW / 64 HP)	08.1992 - 10.1996	SKCK-0100018	Durchmesser [mm] Zähnezahl Nabenprofil mit Ausrücklager	200,0 18 18,2x20,9

405 II Break (4E) 1.6 (65 KW / 88 HP)	08.1992 - 10.1996	SKCK-0100018	Durchmesser [mm] Zähnezahl Nabenprofil mit Ausrücklager	200,0 18 18,2x20,9
405 II Break (4E) 1.8 (74 KW / 101 HP)	08.1992 - 10.1996	SKCK-0100018	Durchmesser [mm] Zähnezahl Nabenprofil mit Ausrücklager	200,0 18 18,2x20,9
405 II Break (4E) 1.9 D (50 KW / 68 HP)	06.1994 - 10.1996	SKCK-0100018	Durchmesser [mm] Zähnezahl Nabenprofil mit Ausrücklager	200,0 18 18,2x20,9

PEUGEOT 406

MODEL	YEAR	ITEM NUMBER	ITEM DETAILS	
406 (8B) 1.8 (66 KW / 90 HP)	05.1997 - 05.2004	SKCK-0100018	Durchmesser [mm] Zähnezahl Nabenprofil mit Ausrücklager	200,0 18 18,2x20,9
406 (8B) 2.0 16V (99 KW / 135 HP)	01.1999 - 08.2000	SKCK-0100003	Durchmesser [mm] Zähnezahl Nabenprofil mit Ausrücklager	228 18 18,3x20,7
406 (8B) 1.6 (65 KW / 88 HP)	11.1995 - 05.2004	SKCK-0100018	Durchmesser [mm] Zähnezahl Nabenprofil mit Ausrücklager	200,0 18 18,2x20,9
406 (8B) 1.8 16V (81 KW / 110 HP)	11.1995 - 10.2000	SKCK-0100018	Durchmesser [mm] Zähnezahl Nabenprofil mit Ausrücklager	200,0 18 18,2x20,9
406 (8B) 1.9 D (55 KW / 75 HP)	10.1996 - 05.2004	SKCK-0100018	Durchmesser [mm] Zähnezahl Nabenprofil mit Ausrücklager	200,0 18 18,2x20,9
406 (8B) 2.0 16V HPI (103 KW / 140 HP)	05.2001 - 05.2004	SKCK-0100003	Durchmesser [mm] Zähnezahl Nabenprofil mit Ausrücklager	228 18 18,3x20,7
406 (8B) 1.8 16V (85 KW / 116 HP)	10.2000 - 05.2004	SKCK-0100003	Durchmesser [mm] Zähnezahl Nabenprofil mit Ausrücklager	228 18 18,3x20,7
406 (8B) 2.0 16V (100 KW / 136 HP)	08.2000 - 06.2004	SKCK-0100003	Durchmesser [mm] Zähnezahl Nabenprofil mit Ausrücklager	228 18 18,3x20,7
406 (8B) 2.0 HDI 90 (66 KW / 90 HP)	02.1999 - 05.2004	SKCK-0100003	Durchmesser [mm] Zähnezahl Nabenprofil mit Ausrücklager	228 18 18,3x20,7
406 (8B) 2.2 (116 KW / 158 HP)	07.2000 - 05.2004	SKCK-0100003	Durchmesser [mm] Zähnezahl Nabenprofil mit Ausrücklager	228 18 18,3x20,7
406 Break (8E/F) 1.8 (66 KW / 90 HP)	05.1997 - 10.2004	SKCK-0100018	Durchmesser [mm] Zähnezahl Nabenprofil mit Ausrücklager	200,0 18 18,2x20,9
406 Break (8E/F) 2.0 16V (99 KW / 135 HP)	01.1999 - 10.2000	SKCK-0100003	Durchmesser [mm] Zähnezahl Nabenprofil mit Ausrücklager	228 18 18,3x20,7
406 Break (8E/F) 2.0 16V HPI (103 KW / 140 HP)	05.2001 - 10.2004	SKCK-0100003	Durchmesser [mm] Zähnezahl Nabenprofil mit Ausrücklager	228 18 18,3x20,7
406 Break (8E/F) 1.9 D (55 KW / 75 HP)	10.1996 - 10.2004	SKCK-0100018	Durchmesser [mm] Zähnezahl Nabenprofil mit Ausrücklager	200,0 18 18,2x20,9
406 Break (8E/F) 1.8 16V (81 KW / 110 HP)	10.1996 - 10.2000	SKCK-0100018	Durchmesser [mm] Zähnezahl Nabenprofil mit Ausrücklager	200,0 18 18,2x20,9

406 Break (8E/F) 1.8 16V (85 KW / 116 HP)	10.2000 - 10.2004	SKCK-0100003	Durchmesser [mm] Zähnezahl Nabenprofil mit Ausrücklager	228 18 18,3x20,7
406 Break (8E/F) 2.0 16V (100 KW / 136 HP)	10.2000 - 10.2004	SKCK-0100003	Durchmesser [mm] Zähnezahl Nabenprofil mit Ausrücklager	228 18 18,3x20,7
406 Break (8E/F) 2.0 HDI 90 (66 KW / 90 HP)	02.1999 - 10.2004	SKCK-0100003	Durchmesser [mm] Zähnezahl Nabenprofil mit Ausrücklager	228 18 18,3x20,7
406 Break (8E/F) 2.2 (116 KW / 158 HP)	07.2000 - 10.2004	SKCK-0100003	Durchmesser [mm] Zähnezahl Nabenprofil mit Ausrücklager	228 18 18,3x20,7
406 Coupe (8C) 2.0 16V (99 KW / 135 HP)	01.1999 - 10.2000	SKCK-0100003	Durchmesser [mm] Zähnezahl Nabenprofil mit Ausrücklager	228 18 18,3x20,7
406 Coupe (8C) 2.2 (116 KW / 158 HP)	03.2002 - 12.2004	SKCK-0100003	Durchmesser [mm] Zähnezahl Nabenprofil mit Ausrücklager	228 18 18,3x20,7
406 Coupe (8C) 2.0 16V (100 KW / 136 HP)	10.2000 - 12.2004	SKCK-0100003	Durchmesser [mm] Zähnezahl Nabenprofil mit Ausrücklager	228 18 18,3x20,7

PEUGEOT 407

MODEL	YEAR	ITEM NUMBER	ITEM DETAILS	
407 (6D_) 1.8 16V (92 KW / 125 HP)	09.2005 -	SKCK-0100003	Durchmesser [mm] Zähnezahl Nabenprofil mit Ausrücklager	228 18 18,3x20,7
407 (6D_) 2.0 16V (103 KW / 140 HP)	09.2005 -	SKCK-0100003	Durchmesser [mm] Zähnezahl Nabenprofil mit Ausrücklager	228 18 18,3x20,7
407 (6D_) 2.2 16V (120 KW / 163 HP)	09.2005 -	SKCK-0100003	Durchmesser [mm] Zähnezahl Nabenprofil mit Ausrücklager	228 18 18,3x20,7
407 (6D_) 1.8 (85 KW / 116 HP)	05.2004 -	SKCK-0100003	Durchmesser [mm] Zähnezahl Nabenprofil mit Ausrücklager	228 18 18,3x20,7
407 (6D_) 2.0 (100 KW / 136 HP)	05.2004 -	SKCK-0100003	Durchmesser [mm] Zähnezahl Nabenprofil mit Ausrücklager	228 18 18,3x20,7
407 (6D_) 2.2 (116 KW / 158 HP)	05.2004 -	SKCK-0100003	Durchmesser [mm] Zähnezahl Nabenprofil mit Ausrücklager	228 18 18,3x20,7
407 Coupe (6C_) 2.2 16V (120 KW / 163 HP)	10.2005 -	SKCK-0100003	Durchmesser [mm] Zähnezahl Nabenprofil mit Ausrücklager	228 18 18,3x20,7
407 SW (6E_) 1.8 16V (92 KW / 125 HP)	09.2005 -	SKCK-0100003	Durchmesser [mm] Zähnezahl Nabenprofil mit Ausrücklager	228 18 18,3x20,7
407 SW (6E_) 2.0 16V (103 KW / 140 HP)	09.2005 -	SKCK-0100003	Durchmesser [mm] Zähnezahl Nabenprofil mit Ausrücklager	228 18 18,3x20,7
407 SW (6E_) 2.2 16V (120 KW / 163 HP)	09.2005 -	SKCK-0100003	Durchmesser [mm] Zähnezahl Nabenprofil mit Ausrücklager	228 18 18,3x20,7
407 SW (6E_) 1.8 (85 KW / 116 HP)	05.2004 -	SKCK-0100003	Durchmesser [mm] Zähnezahl Nabenprofil mit Ausrücklager	228 18 18,3x20,7

407 SW (6E_) 2.0 (100 KW / 136 HP)	05.2004 -	SKCK-0100003	Durchmesser [mm] Zähnezahl Nabenprofil mit Ausrücklager	228 18 18,3x20,7
407 SW (6E_) 2.2 (116 KW / 158 HP)	05.2004 -	SKCK-0100003	Durchmesser [mm] Zähnezahl Nabenprofil mit Ausrücklager	228 18 18,3x20,7

PEUGEOT 607

MODEL	YEAR	ITEM NUMBER	ITEM DETAILS	
607 (9D, 9U) 2.2 16V (120 KW / 163 HP)	09.2005 -	SKCK-0100003	Durchmesser [mm] Zähnezahl Nabenprofil mit Ausrücklager	228 18 18,3x20,7
607 (9D, 9U) 2.2 16V (116 KW / 158 HP)	02.2000 -	SKCK-0100003	Durchmesser [mm] Zähnezahl Nabenprofil mit Ausrücklager	228 18 18,3x20,7
607 (9D, 9U) 2.0 (100 KW / 136 HP)	02.2000 -	SKCK-0100003	Durchmesser [mm] Zähnezahl Nabenprofil mit Ausrücklager	228 18 18,3x20,7

PEUGEOT 806

MODEL	YEAR	ITEM NUMBER	ITEM DETAILS	
806 (221) 2.0 16V (100 KW / 136 HP)	09.2000 - 08.2002	SKCK-0100003	Durchmesser [mm] Zähnezahl Nabenprofil mit Ausrücklager	228 18 18,3x20,7

PEUGEOT 807

MODEL	YEAR	ITEM NUMBER	ITEM DETAILS	
807 (E) 2.0 (100 KW / 136 HP)	06.2002 -	SKCK-0100003	Durchmesser [mm] Zähnezahl Nabenprofil mit Ausrücklager	228 18 18,3x20,7
807 (E) 2.2 (116 KW / 158 HP)	06.2002 -	SKCK-0100003	Durchmesser [mm] Zähnezahl Nabenprofil mit Ausrücklager	228 18 18,3x20,7
807 (E) 2.0 16V (103 KW / 140 HP)	09.2005 -	SKCK-0100003	Durchmesser [mm] Zähnezahl Nabenprofil mit Ausrücklager	228 18 18,3x20,7

PEUGEOT BIPPER

MODEL	YEAR	ITEM NUMBER	ITEM DETAILS	
BIPPER (AA_) 1.4 (54 KW / 73 HP)	02.2008 -	SKCK-0100013	Zähnezahl Nabenprofil mit Ausrücklager	18 20,97 x 18,2
BIPPER Tepee 1.4 (54 KW / 73 HP)	04.2008 -	SKCK-0100013	Zähnezahl Nabenprofil mit Ausrücklager	18 20,97 x 18,2

PEUGEOT BOXER

MODEL	YEAR	ITEM NUMBER	ITEM DETAILS
BOXER Bus (244, Z_) 2.0 HDi (62 KW / 84 HP)	04.2002 -	SKCK-0100003	Durchmesser [mm] 228 Zähnezahl 18 Nabenprofil mit Ausrücklager 18,3x20,7
BOXER Kasten (230L) 2.0 HDi (62 KW / 84 HP)	08.2001 - 04.2002	SKCK-0100003	Durchmesser [mm] 228 Zähnezahl 18 Nabenprofil mit Ausrücklager 18,3x20,7
BOXER Kasten (244) 2.0 HDi (62 KW / 84 HP)	04.2002 -	SKCK-0100003	Durchmesser [mm] 228 Zähnezahl 18 Nabenprofil mit Ausrücklager 18,3x20,7
BOXER Pritsche/Fahrgestell (244) 2.0 HDi (62 KW / 84 HP)	04.2002 -	SKCK-0100003	Durchmesser [mm] 228 Zähnezahl 18 Nabenprofil mit Ausrücklager 18,3x20,7

PEUGEOT EXPERT

MODEL	YEAR	ITEM NUMBER	ITEM DETAILS
EXPERT (224) 2.0 (100 KW / 136 HP)	07.2000 - 12.2006	SKCK-0100003	Durchmesser [mm] 228 Zähnezahl 18 Nabenprofil mit Ausrücklager 18,3x20,7
EXPERT (224) 2.0 HDi (69 KW / 94 HP)	10.2000 - 10.2006	SKCK-0100003	Durchmesser [mm] 228 Zähnezahl 18 Nabenprofil mit Ausrücklager 18,3x20,7
EXPERT Kasten (222) 2.0 HDi (69 KW / 94 HP)	07.2000 - 12.2006	SKCK-0100003	Durchmesser [mm] 228 Zähnezahl 18 Nabenprofil mit Ausrücklager 18,3x20,7
EXPERT Kasten (222) 2.0 (100 KW / 136 HP)	09.2002 - 12.2006	SKCK-0100003	Durchmesser [mm] 228 Zähnezahl 18 Nabenprofil mit Ausrücklager 18,3x20,7
EXPERT Kasten (VF3A_, VF3U_, VF3X_) 2.0 16V (103 KW / 140 HP)	01.2007 -	SKCK-0100003	Durchmesser [mm] 228 Zähnezahl 18 Nabenprofil mit Ausrücklager 18,3x20,7
EXPERT Tepee (VF3V_) 2.0 16V (103 KW / 140 HP)	01.2007 -	SKCK-0100003	Durchmesser [mm] 228 Zähnezahl 18 Nabenprofil mit Ausrücklager 18,3x20,7

PEUGEOT J5

MODEL	YEAR	ITEM NUMBER	ITEM DETAILS
J5 Kasten (280L) 2.5 D (54 KW / 73 HP)	09.1981 - 08.1990	SKCK-0100003	Durchmesser [mm] 228 Zähnezahl 18 Nabenprofil mit Ausrücklager 18,3x20,7

PEUGEOT PARTNER

MODEL	YEAR	ITEM NUMBER	ITEM DETAILS
-------	------	-------------	--------------

PARTNER Combispace (5F) 1.8 (66 KW / 90 HP)	05.1997 - 12.2003	SKCK-0100018	Durchmesser [mm] Zähnezahl Nabenprofil mit Ausrücklager	200,0 18 18,2x20,9
PARTNER Combispace (5F) 1.9 D (50 KW / 68 HP)	06.1996 - 12.2002	SKCK-0100018	Durchmesser [mm] Zähnezahl Nabenprofil mit Ausrücklager	200,0 18 18,2x20,9
PARTNER Combispace (5F) 1.9 D (51 KW / 69 HP)	12.1998 - 07.2008	SKCK-0100011	Nabenprofil mit Kupplungsscheibe mit Kupplungsdruckplatte	21 x 18
PARTNER Combispace (5F) 1.6 16V (80 KW / 109 HP)	07.2001 - 03.2008	SKCK-0100013	Zähnezahl Nabenprofil mit Ausrücklager	18 20,97 x 18,2
PARTNER Combispace (5F) 2.0 HDI (66 KW / 90 HP)	02.2000 - 07.2008	SKCK-0100003	Durchmesser [mm] Zähnezahl Nabenprofil mit Ausrücklager	228 18 18,3x20,7
PARTNER Combispace (5F) 1.9 D 4x4 (51 KW / 69 HP)	04.2004 - 08.2005	SKCK-0100011	Nabenprofil mit Kupplungsscheibe mit Kupplungsdruckplatte	21 x 18
PARTNER Combispace (5F) 2.0 HDi 4x4 (66 KW / 90 HP)	04.2004 - 08.2005	SKCK-0100003	Durchmesser [mm] Zähnezahl Nabenprofil mit Ausrücklager	228 18 18,3x20,7
PARTNER Combispace (5F) 1.9 D (51 KW / 69 HP)	05.1996 - 12.1998	SKCK-0100018	Durchmesser [mm] Zähnezahl Nabenprofil mit Ausrücklager	200,0 18 18,2x20,9
PARTNER Combispace (5F) 1.6 Flexfuel (80 KW / 109 HP)	09.2000 - 10.2002	SKCK-0100013	Zähnezahl Nabenprofil mit Ausrücklager	18 20,97 x 18,2
PARTNER Kasten 1.6 (66 KW / 90 HP)	04.2008 -	SKCK-0100013	Zähnezahl Nabenprofil mit Ausrücklager	18 20,97 x 18,2
PARTNER Kasten 1.6 (80 KW / 109 HP)	04.2008 -	SKCK-0100013	Zähnezahl Nabenprofil mit Ausrücklager	18 20,97 x 18,2
PARTNER Kasten (5) 1.9 D (50 KW / 68 HP)	05.1996 - 12.1998	SKCK-0100018	Durchmesser [mm] Zähnezahl Nabenprofil mit Ausrücklager	200,0 18 18,2x20,9
PARTNER Kasten (5) 1.8 D (43 KW / 58 HP)	06.1996 - 12.2002	SKCK-0100018	Durchmesser [mm] Zähnezahl Nabenprofil mit Ausrücklager	200,0 18 18,2x20,9
PARTNER Kasten (5) 1.9 D (51 KW / 69 HP)	06.1996 - 12.2002	SKCK-0100018	Durchmesser [mm] Zähnezahl Nabenprofil mit Ausrücklager	200,0 18 18,2x20,9
PARTNER Kasten (5) 1.9 D 4x4 (51 KW / 69 HP)	04.2004 - 11.2007	SKCK-0100011	Nabenprofil mit Kupplungsscheibe mit Kupplungsdruckplatte	21 x 18
PARTNER Kasten (5) 2.0 HDi 4x4 (66 KW / 90 HP)	04.2004 - 08.2005	SKCK-0100003	Durchmesser [mm] Zähnezahl Nabenprofil mit Ausrücklager	228 18 18,3x20,7
PARTNER Kasten (5) 1.6 Bioflex (80 KW / 109 HP)	09.2000 - 10.2002	SKCK-0100013	Zähnezahl Nabenprofil mit Ausrücklager	18 20,97 x 18,2
PARTNER Kasten (5) 2.0 HDi (66 KW / 90 HP)	04.2000 - 07.2008	SKCK-0100003	Durchmesser [mm] Zähnezahl Nabenprofil mit Ausrücklager	228 18 18,3x20,7
PARTNER Kasten (5) 1.9 D (51 KW / 69 HP)	06.1996 - 12.2015	SKCK-0100011	Nabenprofil mit Kupplungsscheibe mit Kupplungsdruckplatte	21 x 18
PARTNER Kasten (5) 1.8 D (44 KW / 60 HP)	11.1996 - 02.1998	SKCK-0100018	Durchmesser [mm] Zähnezahl Nabenprofil mit Ausrücklager	200,0 18 18,2x20,9
PARTNER Kasten (5) 1.6 (80 KW / 109 HP)	09.2000 - 10.2002	SKCK-0100013	Zähnezahl Nabenprofil mit Ausrücklager	18 20,97 x 18,2
PARTNER Tepee 1.6 (81 KW / 110 HP)	09.2008 -	SKCK-0100013	Zähnezahl Nabenprofil mit Ausrücklager	18 20,97 x 18,2
PARTNER Tepee 1.6 (66 KW / 90 HP)	04.2008 -	SKCK-0100013	Zähnezahl Nabenprofil mit Ausrücklager	18 20,97 x 18,2

SEAT CORDOBA

MODEL	YEAR	ITEM NUMBER	ITEM DETAILS	
CORDOBA (6K1, 6K2) 1.9 SDI (47 KW / 64 HP)	08.1996 - 06.1999	SKCK-0100006	Nabenprofil mit Kupplungsscheibe mit Kupplungsdruckplatte	20,5 x 24
CORDOBA (6K1, 6K2) 1.6 i (74 KW / 101 HP)	07.1996 - 10.2002	SKCK-0100006	Nabenprofil mit Kupplungsscheibe mit Kupplungsdruckplatte	20,5 x 24
CORDOBA (6K1, 6K2) 1.8 i (66 KW / 90 HP)	02.1993 - 09.2002	SKCK-0100016	Nabenprofil mit Kupplungsscheibe mit Kupplungsdruckplatte	20,5 x 24
CORDOBA (6K1, 6K2) 1.9 D (50 KW / 68 HP)	02.1993 - 08.1996	SKCK-0100006	Nabenprofil mit Kupplungsscheibe mit Kupplungsdruckplatte	20,5 x 24
CORDOBA (6K1, 6K2) 1.9 TD (55 KW / 75 HP)	02.1993 - 08.1996	SKCK-0100016	Nabenprofil mit Kupplungsscheibe mit Kupplungsdruckplatte	20,5 x 24
CORDOBA (6K1, 6K2) 2.0 i 16V (110 KW / 150 HP)	08.1996 - 06.1999	SKCK-0100008	Nabenprofil mit Kupplungsscheibe mit Kupplungsdruckplatte	22,1 x 28
CORDOBA (6K1, 6K2) 1.9 TDI (66 KW / 90 HP)	08.1996 - 10.2002	SKCK-0100008	Nabenprofil mit Kupplungsscheibe mit Kupplungsdruckplatte	22,1 x 28
CORDOBA (6K1, 6K2) 1.9 D (47 KW / 64 HP)	01.1996 - 08.1996	SKCK-0100006	Nabenprofil mit Kupplungsscheibe mit Kupplungsdruckplatte	20,5 x 24
CORDOBA (6K2) 1.9 TDI (66 KW / 90 HP)	06.1999 - 10.2002	SKCK-0100008	Nabenprofil mit Kupplungsscheibe mit Kupplungsdruckplatte	22,1 x 28
CORDOBA Vario (6K1) 1.9 SDI (47 KW / 64 HP)	09.1996 - 06.1999	SKCK-0100006	Nabenprofil mit Kupplungsscheibe mit Kupplungsdruckplatte	20,5 x 24
CORDOBA Vario (6K1) 1.6 i (74 KW / 101 HP)	09.1996 - 12.2002	SKCK-0100006	Nabenprofil mit Kupplungsscheibe mit Kupplungsdruckplatte	20,5 x 24
CORDOBA Vario (6K1) 1.9 TDI (66 KW / 90 HP)	08.1996 - 12.2002	SKCK-0100008	Nabenprofil mit Kupplungsscheibe mit Kupplungsdruckplatte	22,1 x 28
CORDOBA Vario (6K2) 1.9 TDI (66 KW / 90 HP)	06.1999 - 12.2002	SKCK-0100008	Nabenprofil mit Kupplungsscheibe mit Kupplungsdruckplatte	22,1 x 28

SEAT IBIZA

MODEL	YEAR	ITEM NUMBER	ITEM DETAILS	
IBIZA II (6K1) 1.6 i (74 KW / 101 HP)	04.1996 - 02.2002	SKCK-0100006	Nabenprofil mit Kupplungsscheibe mit Kupplungsdruckplatte	20,5 x 24

IBIZA II (6K1) 1.9 SDI (47 KW / 64 HP)	08.1996 - 08.1999	SKCK-0100006	Nabenprofil mit Kupplungsscheibe mit Kupplungsdruckplatte	20,5 x 24
IBIZA II (6K1) 1.9 TD (55 KW / 75 HP)	03.1993 - 08.1996	SKCK-0100016	Nabenprofil mit Kupplungsscheibe mit Kupplungsdruckplatte	20,5 x 24
IBIZA II (6K1) 1.8 i (66 KW / 90 HP)	03.1993 - 08.1999	SKCK-0100016	Nabenprofil mit Kupplungsscheibe mit Kupplungsdruckplatte	20,5 x 24
IBIZA II (6K1) 1.9 D (50 KW / 68 HP)	10.1994 - 08.1996	SKCK-0100006	Nabenprofil mit Kupplungsscheibe mit Kupplungsdruckplatte	20,5 x 24
IBIZA II (6K1) 2.0 i 16V (110 KW / 150 HP)	08.1996 - 08.1999	SKCK-0100008	Nabenprofil mit Kupplungsscheibe mit Kupplungsdruckplatte	22,1 x 28
IBIZA II (6K1) 1.9 TDI (66 KW / 90 HP)	08.1996 - 02.2002	SKCK-0100008	Nabenprofil mit Kupplungsscheibe mit Kupplungsdruckplatte	22,1 x 28
IBIZA II (6K1) 1.9 D (47 KW / 64 HP)	04.1993 - 08.1996	SKCK-0100006	Nabenprofil mit Kupplungsscheibe mit Kupplungsdruckplatte	20,5 x 24
IBIZA III (6K1) 1.9 TDI (66 KW / 90 HP)	08.1999 - 02.2002	SKCK-0100008	Nabenprofil mit Kupplungsscheibe mit Kupplungsdruckplatte	22,1 x 28

SEAT INCA

MODEL	YEAR	ITEM NUMBER	ITEM DETAILS	
INCA (6K9) 1.9 SDI (47 KW / 64 HP)	11.1995 - 06.2003	SKCK-0100006	Nabenprofil mit Kupplungsscheibe mit Kupplungsdruckplatte	20,5 x 24
INCA (6K9) 1.7 D (42 KW / 57 HP)	09.1996 - 06.2003	SKCK-0100006	Nabenprofil mit Kupplungsscheibe mit Kupplungsdruckplatte	20,5 x 24
INCA (6K9) 1.9 D (47 KW / 64 HP)	11.1995 - 06.2003	SKCK-0100006	Nabenprofil mit Kupplungsscheibe mit Kupplungsdruckplatte	20,5 x 24

SEAT TOLEDO

MODEL	YEAR	ITEM NUMBER	ITEM DETAILS	
TOLEDO I (1L) 1.9 D (50 KW / 68 HP)	05.1991 - 03.1999	SKCK-0100006	Nabenprofil mit Kupplungsscheibe mit Kupplungsdruckplatte	20,5 x 24
TOLEDO I (1L) 1.9 TD (55 KW / 75 HP)	05.1991 - 03.1999	SKCK-0100016	Nabenprofil mit Kupplungsscheibe mit Kupplungsdruckplatte	20,5 x 24
TOLEDO I (1L) 1.8 i (65 KW / 88 HP)	05.1991 - 12.1996	SKCK-0100016	Nabenprofil mit Kupplungsscheibe mit Kupplungsdruckplatte	20,5 x 24
TOLEDO I (1L) 1.8 i (66 KW / 90 HP)	11.1993 - 12.1996	SKCK-0100016	Nabenprofil mit Kupplungsscheibe mit Kupplungsdruckplatte	20,5 x 24

TOLEDO I (1L) 2.0 i 16V (110 KW / 150 HP)	11.1993 - 03.1999	SKCK-0100008	Nabenprofil mit Kupplungsscheibe mit Kupplungsdruckplatte	22,1 x 28
TOLEDO I (1L) 1.9 TDI (66 KW / 90 HP)	08.1995 - 03.1999	SKCK-0100008	Nabenprofil mit Kupplungsscheibe mit Kupplungsdruckplatte	22,1 x 28
TOLEDO I (1L) 1.9 D (47 KW / 64 HP)	12.1995 - 03.1999	SKCK-0100006	Nabenprofil mit Kupplungsscheibe mit Kupplungsdruckplatte	20,5 x 24
TOLEDO I (1L) 1.6 i (74 KW / 101 HP)	11.1996 - 03.1999	SKCK-0100006	Nabenprofil mit Kupplungsscheibe mit Kupplungsdruckplatte	20,5 x 24

SKODA OCTAVIA

MODEL	YEAR	ITEM NUMBER	ITEM DETAILS
OCTAVIA (1U2) 1.9 TDI (66 KW / 90 HP)	09.1996 - 03.2010	SKCK-0100008	Nabenprofil mit Kupplungsscheibe mit Kupplungsdruckplatte 22,1 x 28
OCTAVIA Combi (1U5) 1.9 TDI (66 KW / 90 HP)	07.1998 - 03.2010	SKCK-0100008	Nabenprofil mit Kupplungsscheibe mit Kupplungsdruckplatte 22,1 x 28
OCTAVIA Combi (1U5) 1.9 TDI 4x4 (66 KW / 90 HP)	11.1999 - 02.2006	SKCK-0100008	Nabenprofil mit Kupplungsscheibe mit Kupplungsdruckplatte 22,1 x 28

SUZUKI LIANA

MODEL	YEAR	ITEM NUMBER	ITEM DETAILS
LIANA (ER) 1.4 DDiS (66 KW / 90 HP)	04.2004 -	SKCK-0100003	Durchmesser [mm] 228 Zähnezahl 18 Nabenprofil mit Ausrücklager 18,3x20,7
LIANA Schrägheck 1.4 DDiS (66 KW / 90 HP)	04.2004 - 12.2007	SKCK-0100003	Durchmesser [mm] 228 Zähnezahl 18 Nabenprofil mit Ausrücklager 18,3x20,7



VOLKSWAGEN

VOLKSWAGEN CADDY

MODEL	YEAR	ITEM NUMBER	ITEM DETAILS	
CADDY I (14) 1.5 (51 KW / 70 HP)	08.1982 - 07.1983	SKCK-0100016	Nabenprofil mit Kupplungsscheibe mit Kupplungsdruckplatte	20,5 x 24
CADDY I (14) 1.6 (55 KW / 75 HP)	01.1983 - 07.1992	SKCK-0100016	Nabenprofil mit Kupplungsscheibe mit Kupplungsdruckplatte	20,5 x 24
CADDY I (14) 1.8 (70 KW / 95 HP)	08.1985 - 07.1992	SKCK-0100016	Nabenprofil mit Kupplungsscheibe mit Kupplungsdruckplatte	20,5 x 24
CADDY I (14) 1.6 D (40 KW / 55 HP)	08.1982 - 07.1992	SKCK-0100016	Nabenprofil mit Kupplungsscheibe mit Kupplungsdruckplatte	20,5 x 24
CADDY I (14) 1.6 (55 KW / 75 HP)	10.1982 - 10.1983	SKCK-0100016	Nabenprofil mit Kupplungsscheibe mit Kupplungsdruckplatte	20,5 x 24
CADDY II Kasten (9K9A) 1.7 SDI (42 KW / 57 HP)	07.1996 - 09.2000	SKCK-0100006	Nabenprofil mit Kupplungsscheibe mit Kupplungsdruckplatte	20,5 x 24
CADDY II Kasten (9K9A) 1.9 TDI (66 KW / 90 HP)	09.1996 - 01.2004	SKCK-0100008	Nabenprofil mit Kupplungsscheibe mit Kupplungsdruckplatte	22,1 x 28
CADDY II Kasten (9K9A) 1.9 D (47 KW / 64 HP)	11.1995 - 01.2004	SKCK-0100006	Nabenprofil mit Kupplungsscheibe mit Kupplungsdruckplatte	20,5 x 24
CADDY II Kasten (9K9A) 1.9 SDI (47 KW / 64 HP)	11.1995 - 01.2004	SKCK-0100006	Nabenprofil mit Kupplungsscheibe mit Kupplungsdruckplatte	20,5 x 24
CADDY II Kombi (9K9B) 1.7 SDI (42 KW / 57 HP)	07.1996 - 09.2000	SKCK-0100006	Nabenprofil mit Kupplungsscheibe mit Kupplungsdruckplatte	20,5 x 24
CADDY II Kombi (9K9B) 1.9 D (47 KW / 64 HP)	11.1995 - 01.2004	SKCK-0100006	Nabenprofil mit Kupplungsscheibe mit Kupplungsdruckplatte	20,5 x 24
CADDY II Kombi (9K9B) 1.9 SDI (47 KW / 64 HP)	11.1995 - 01.2004	SKCK-0100006	Nabenprofil mit Kupplungsscheibe mit Kupplungsdruckplatte	20,5 x 24
CADDY II Kombi (9K9B) 1.9 TDI (66 KW / 90 HP)	10.1996 - 01.2004	SKCK-0100008	Nabenprofil mit Kupplungsscheibe mit Kupplungsdruckplatte	22,1 x 28

VOLKSWAGEN CORRADO

MODEL	YEAR	ITEM NUMBER	ITEM DETAILS	
CORRADO (53I) 1.8 16V (100 KW / 136 HP)	04.1989 - 07.1992	SKCK-0100008	Nabenprofil mit Kupplungsscheibe mit Kupplungsdruckplatte	22,1 x 28

CORRADO (53I) 2.0 i (85 KW / 115 HP)	04.1993 - 12.1995	SKCK-0100008	Nabenprofil mit Kupplungsscheibe mit Kupplungsdruckplatte	22,1 x 28
CORRADO (53I) 1.8 G60 (118 KW / 160 HP)	09.1988 - 09.1993	SKCK-0100008	Nabenprofil mit Kupplungsscheibe mit Kupplungsdruckplatte	22,1 x 28
CORRADO (53I) 2.0 i 16V (100 KW / 136 HP)	08.1991 - 12.1995	SKCK-0100008	Nabenprofil mit Kupplungsscheibe mit Kupplungsdruckplatte	22,1 x 28

VOLKSWAGEN GOLF

MODEL	YEAR	ITEM NUMBER	ITEM DETAILS	
GOLF I (17) 1.8 GTI (82 KW / 112 HP)	08.1982 - 12.1983	SKCK-0100016	Nabenprofil mit Kupplungsscheibe mit Kupplungsdruckplatte	20,5 x 24
GOLF I (17) 1.6 D (40 KW / 54 HP)	08.1980 - 07.1983	SKCK-0100016	Nabenprofil mit Kupplungsscheibe mit Kupplungsdruckplatte	20,5 x 24
GOLF I (17) 1.6 TD (51 KW / 70 HP)	03.1982 - 07.1983	SKCK-0100016	Nabenprofil mit Kupplungsscheibe mit Kupplungsdruckplatte	20,5 x 24
GOLF I Cabriolet (155) 1.8 (66 KW / 90 HP)	08.1983 - 09.1992	SKCK-0100016	Nabenprofil mit Kupplungsscheibe mit Kupplungsdruckplatte	20,5 x 24
GOLF I Cabriolet (155) 1.8 (70 KW / 95 HP)	08.1983 - 04.1993	SKCK-0100016	Nabenprofil mit Kupplungsscheibe mit Kupplungsdruckplatte	20,5 x 24
GOLF I Cabriolet (155) 1.8 (82 KW / 112 HP)	08.1982 - 12.1989	SKCK-0100016	Nabenprofil mit Kupplungsscheibe mit Kupplungsdruckplatte	20,5 x 24
GOLF I Cabriolet (155) 1.8 (72 KW / 98 HP)	08.1989 - 03.1993	SKCK-0100016	Nabenprofil mit Kupplungsscheibe mit Kupplungsdruckplatte	20,5 x 24
GOLF I Cabriolet (155) 1.8 (82 KW / 111 HP)	08.1983 - 12.1992	SKCK-0100016	Nabenprofil mit Kupplungsscheibe mit Kupplungsdruckplatte	20,5 x 24
GOLF II (19E, 1G1) 1.6 TD (55 KW / 75 HP)	08.1983 - 07.1985	SKCK-0100016	Nabenprofil mit Kupplungsscheibe mit Kupplungsdruckplatte	20,5 x 24
GOLF II (19E, 1G1) 1.8 GTI G60 Syncro (118 KW / 160 HP)	08.1988 - 12.1991	SKCK-0100008	Nabenprofil mit Kupplungsscheibe mit Kupplungsdruckplatte	22,1 x 28
GOLF II (19E, 1G1) 1.8 GTI (79 KW / 107 HP)	08.1985 - 10.1987	SKCK-0100016	Nabenprofil mit Kupplungsscheibe mit Kupplungsdruckplatte	20,5 x 24
GOLF II (19E, 1G1) 1.8 (62 KW / 84 HP)	08.1986 - 01.1990	SKCK-0100016	Nabenprofil mit Kupplungsscheibe mit Kupplungsdruckplatte	20,5 x 24
GOLF II (19E, 1G1) 1.8 Syncro (66 KW / 90 HP)	02.1986 - 07.1991	SKCK-0100016	Nabenprofil mit Kupplungsscheibe mit Kupplungsdruckplatte	20,5 x 24
GOLF II (19E, 1G1) 1.8 (66 KW / 90 HP)	08.1984 - 10.1991	SKCK-0100016	Nabenprofil mit Kupplungsscheibe mit Kupplungsdruckplatte	20,5 x 24
GOLF II (19E, 1G1) 1.8 i KAT (66 KW / 90 HP)	08.1987 - 10.1991	SKCK-0100016	Nabenprofil mit Kupplungsscheibe mit Kupplungsdruckplatte	20,5 x 24

GOLF II (19E, 1G1) 1.8 i Syncro KAT (66 KW / 90 HP)	08.1987 - 10.1991	SKCK-0100016	Nabenprofil mit Kupplungsscheibe mit Kupplungsdruckplatte	20,5 x 24
GOLF II (19E, 1G1) 1.8 Syncro (72 KW / 98 HP)	08.1988 - 07.1991	SKCK-0100016	Nabenprofil mit Kupplungsscheibe mit Kupplungsdruckplatte	20,5 x 24
GOLF II (19E, 1G1) 1.8 GTI KAT (79 KW / 107 HP)	01.1987 - 10.1991	SKCK-0100016	Nabenprofil mit Kupplungsscheibe mit Kupplungsdruckplatte	20,5 x 24
GOLF II (19E, 1G1) 1.8 GTI (82 KW / 112 HP)	08.1983 - 10.1991	SKCK-0100016	Nabenprofil mit Kupplungsscheibe mit Kupplungsdruckplatte	20,5 x 24
GOLF II (19E, 1G1) 1.8 GTI G60 (118 KW / 160 HP)	04.1990 - 07.1991	SKCK-0100008	Nabenprofil mit Kupplungsscheibe mit Kupplungsdruckplatte	22,1 x 28
GOLF II (19E, 1G1) 1.6 D (40 KW / 54 HP)	08.1983 - 10.1991	SKCK-0100016	Nabenprofil mit Kupplungsscheibe mit Kupplungsdruckplatte	20,5 x 24
GOLF II (19E, 1G1) 1.6 TD (51 KW / 70 HP)	08.1983 - 10.1991	SKCK-0100016	Nabenprofil mit Kupplungsscheibe mit Kupplungsdruckplatte	20,5 x 24
GOLF II (19E, 1G1) 1.6 TD (59 KW / 80 HP)	04.1989 - 10.1991	SKCK-0100016	Nabenprofil mit Kupplungsscheibe mit Kupplungsdruckplatte	20,5 x 24
GOLF II (19E, 1G1) 1.6 TD (44 KW / 60 HP)	08.1989 - 10.1991	SKCK-0100016	Nabenprofil mit Kupplungsscheibe mit Kupplungsdruckplatte	20,5 x 24
GOLF II (19E, 1G1) 1.8 GTI (77 KW / 105 HP)	01.1985 - 07.1985	SKCK-0100016	Nabenprofil mit Kupplungsscheibe mit Kupplungsdruckplatte	20,5 x 24
GOLF II (19E, 1G1) 1.6 D (37 KW / 50 HP)	08.1983 - 10.1991	SKCK-0100016	Nabenprofil mit Kupplungsscheibe mit Kupplungsdruckplatte	20,5 x 24
GOLF III (1H1) 1.9 SDI (47 KW / 64 HP)	07.1995 - 08.1997	SKCK-0100006	Nabenprofil mit Kupplungsscheibe mit Kupplungsdruckplatte	20,5 x 24
GOLF III (1H1) 1.9 D (48 KW / 65 HP)	11.1991 - 08.1997	SKCK-0100006	Nabenprofil mit Kupplungsscheibe mit Kupplungsdruckplatte	20,5 x 24
GOLF III (1H1) 1.9 TD,GTD (55 KW / 75 HP)	11.1991 - 08.1997	SKCK-0100016	Nabenprofil mit Kupplungsscheibe mit Kupplungsdruckplatte	20,5 x 24
GOLF III (1H1) 1.9 TDI (66 KW / 90 HP)	09.1993 - 08.1997	SKCK-0100008	Nabenprofil mit Kupplungsscheibe mit Kupplungsdruckplatte	22,1 x 28
GOLF III (1H1) 1.6 (55 KW / 75 HP)	09.1992 - 08.1997	SKCK-0100006	Nabenprofil mit Kupplungsscheibe mit Kupplungsdruckplatte	20,5 x 24
GOLF III (1H1) 1.8 (55 KW / 75 HP)	11.1991 - 08.1997	SKCK-0100016	Nabenprofil mit Kupplungsscheibe mit Kupplungsdruckplatte	20,5 x 24
GOLF III (1H1) 1.8 (66 KW / 90 HP)	11.1991 - 08.1997	SKCK-0100016	Nabenprofil mit Kupplungsscheibe mit Kupplungsdruckplatte	20,5 x 24
GOLF III (1H1) 2.0 GTI 16V (110 KW / 150 HP)	08.1992 - 08.1997	SKCK-0100008	Nabenprofil mit Kupplungsscheibe mit Kupplungsdruckplatte	22,1 x 28
GOLF III (1H1) 1.6 (74 KW / 101 HP)	07.1995 - 08.1997	SKCK-0100006	Nabenprofil mit Kupplungsscheibe mit Kupplungsdruckplatte	20,5 x 24

GOLF III (1H1) 2.0 Syncro (1HX1) (85 KW / 115 HP)	08.1995 - 08.1997	SKCK-0100008	Nabenprofil mit Kupplungsscheibe mit Kupplungsdruckplatte	22,1 x 28
GOLF III (1H1) 1.9 TDI Syncro (1HX1) (66 KW / 90 HP)	08.1995 - 08.1997	SKCK-0100008	Nabenprofil mit Kupplungsscheibe mit Kupplungsdruckplatte	22,1 x 28
GOLF III Cabriolet (1E7) 1.6 (74 KW / 101 HP)	10.1994 - 05.1998	SKCK-0100006	Nabenprofil mit Kupplungsscheibe mit Kupplungsdruckplatte	20,5 x 24
GOLF III Cabriolet (1E7) 1.9 TDI (66 KW / 90 HP)	08.1995 - 05.1998	SKCK-0100008	Nabenprofil mit Kupplungsscheibe mit Kupplungsdruckplatte	22,1 x 28
GOLF III Variant (1H5) 1.9 SDI (47 KW / 64 HP)	07.1995 - 04.1999	SKCK-0100006	Nabenprofil mit Kupplungsscheibe mit Kupplungsdruckplatte	20,5 x 24
GOLF III Variant (1H5) 1.9 TDI Syncro (66 KW / 90 HP)	07.1995 - 04.1999	SKCK-0100008	Nabenprofil mit Kupplungsscheibe mit Kupplungsdruckplatte	22,1 x 28
GOLF III Variant (1H5) 1.9 TDI (66 KW / 90 HP)	03.1994 - 04.1999	SKCK-0100008	Nabenprofil mit Kupplungsscheibe mit Kupplungsdruckplatte	22,1 x 28
GOLF III Variant (1H5) 1.6 (74 KW / 101 HP)	07.1994 - 04.1999	SKCK-0100006	Nabenprofil mit Kupplungsscheibe mit Kupplungsdruckplatte	20,5 x 24
GOLF III Variant (1H5) 1.9 D (48 KW / 65 HP)	07.1993 - 04.1999	SKCK-0100006	Nabenprofil mit Kupplungsscheibe mit Kupplungsdruckplatte	20,5 x 24
GOLF III Variant (1H5) 1.9 TD (55 KW / 75 HP)	07.1993 - 04.1999	SKCK-0100016	Nabenprofil mit Kupplungsscheibe mit Kupplungsdruckplatte	20,5 x 24
GOLF III Variant (1H5) 1.8 (55 KW / 75 HP)	07.1993 - 04.1999	SKCK-0100016	Nabenprofil mit Kupplungsscheibe mit Kupplungsdruckplatte	20,5 x 24
GOLF III Variant (1H5) 1.8 (66 KW / 90 HP)	07.1993 - 04.1999	SKCK-0100016	Nabenprofil mit Kupplungsscheibe mit Kupplungsdruckplatte	20,5 x 24
GOLF III Variant (1H5) 2.0 Syncro (85 KW / 115 HP)	08.1995 - 04.1999	SKCK-0100008	Nabenprofil mit Kupplungsscheibe mit Kupplungsdruckplatte	22,1 x 28
GOLF Mk III Cabriolet (1E7) 1.6 (74 KW / 100 HP)	06.1998 - 06.2002	SKCK-0100006	Nabenprofil mit Kupplungsscheibe mit Kupplungsdruckplatte	20,5 x 24
GOLF Mk III Cabriolet (1E7) 1.9 TDI (66 KW / 90 HP)	06.1998 - 06.2002	SKCK-0100008	Nabenprofil mit Kupplungsscheibe mit Kupplungsdruckplatte	22,1 x 28

VOLKSWAGEN JETTA

MODEL	YEAR	ITEM NUMBER	ITEM DETAILS	
JETTA I (16) 1.8 (82 KW / 112 HP)	08.1982 - 02.1984	SKCK-0100016	Nabenprofil mit Kupplungsscheibe mit Kupplungsdruckplatte	20,5 x 24
JETTA I (16) 1.6 TD (51 KW / 70 HP)	03.1982 - 02.1984	SKCK-0100016	Nabenprofil mit Kupplungsscheibe mit Kupplungsdruckplatte	20,5 x 24

JETTA II (19E, 1G2, 165) 1.8 Syncro (62 KW / 84 HP)	08.1987 - 07.1988	SKCK-0100016	Nabenprofil mit Kupplungsscheibe mit Kupplungsdruckplatte	20,5 x 24
JETTA II (19E, 1G2, 165) 1.8 (79 KW / 107 HP)	08.1985 - 10.1987	SKCK-0100016	Nabenprofil mit Kupplungsscheibe mit Kupplungsdruckplatte	20,5 x 24
JETTA II (19E, 1G2, 165) 1.8 (66 KW / 90 HP)	08.1984 - 10.1991	SKCK-0100016	Nabenprofil mit Kupplungsscheibe mit Kupplungsdruckplatte	20,5 x 24
JETTA II (19E, 1G2, 165) 1.6 (55 KW / 75 HP)	01.1984 - 07.1992	SKCK-0100016	Nabenprofil mit Kupplungsscheibe mit Kupplungsdruckplatte	20,5 x 24
JETTA II (19E, 1G2, 165) 1.8 (62 KW / 84 HP)	08.1986 - 01.1990	SKCK-0100016	Nabenprofil mit Kupplungsscheibe mit Kupplungsdruckplatte	20,5 x 24
JETTA II (19E, 1G2, 165) 1.8 KAT (66 KW / 90 HP)	08.1987 - 10.1991	SKCK-0100016	Nabenprofil mit Kupplungsscheibe mit Kupplungsdruckplatte	20,5 x 24
JETTA II (19E, 1G2, 165) 1.8 KAT (79 KW / 107 HP)	01.1987 - 10.1991	SKCK-0100016	Nabenprofil mit Kupplungsscheibe mit Kupplungsdruckplatte	20,5 x 24
JETTA II (19E, 1G2, 165) 1.8 (82 KW / 112 HP)	01.1984 - 10.1991	SKCK-0100016	Nabenprofil mit Kupplungsscheibe mit Kupplungsdruckplatte	20,5 x 24
JETTA II (19E, 1G2, 165) 1.6 D (40 KW / 54 HP)	01.1984 - 10.1991	SKCK-0100016	Nabenprofil mit Kupplungsscheibe mit Kupplungsdruckplatte	20,5 x 24
JETTA II (19E, 1G2, 165) 1.6 TD (51 KW / 70 HP)	01.1984 - 10.1991	SKCK-0100016	Nabenprofil mit Kupplungsscheibe mit Kupplungsdruckplatte	20,5 x 24
JETTA II (19E, 1G2, 165) 1.6 TD (59 KW / 80 HP)	04.1989 - 10.1991	SKCK-0100016	Nabenprofil mit Kupplungsscheibe mit Kupplungsdruckplatte	20,5 x 24
JETTA II (19E, 1G2, 165) 1.6 TD (44 KW / 60 HP)	01.1990 - 10.1991	SKCK-0100016	Nabenprofil mit Kupplungsscheibe mit Kupplungsdruckplatte	20,5 x 24
JETTA II (19E, 1G2, 165) 1.8 Syncro (66 KW / 90 HP)	08.1987 - 12.1988	SKCK-0100016	Nabenprofil mit Kupplungsscheibe mit Kupplungsdruckplatte	20,5 x 24
JETTA II (19E, 1G2, 165) 1.8 Syncro (72 KW / 98 HP)	08.1988 - 07.1991	SKCK-0100016	Nabenprofil mit Kupplungsscheibe mit Kupplungsdruckplatte	20,5 x 24

VOLKSWAGEN PASSAT

MODEL	YEAR	ITEM NUMBER	ITEM DETAILS	
PASSAT (3A2, 35I) 1.8 GL (102 KW / 139 HP)	08.1991 - 09.1993	SKCK-0100008	Nabenprofil mit Kupplungsscheibe mit Kupplungsdruckplatte	22,1 x 28
PASSAT (3A2, 35I) 2.0 Syncro (85 KW / 115 HP)	10.1990 - 08.1996	SKCK-0100008	Nabenprofil mit Kupplungsscheibe mit Kupplungsdruckplatte	22,1 x 28
PASSAT (3A2, 35I) 2.0 16V (110 KW / 150 HP)	01.1994 - 08.1996	SKCK-0100008	Nabenprofil mit Kupplungsscheibe mit Kupplungsdruckplatte	22,1 x 28
PASSAT (3A2, 35I) 1.8 16V (100 KW / 136 HP)	04.1988 - 12.1989	SKCK-0100008	Nabenprofil mit Kupplungsscheibe mit Kupplungsdruckplatte	22,1 x 28

PASSAT (3A2, 35I) 2.0 (85 KW / 115 HP)	02.1990 - 08.1996	SKCK-0100008	Nabenprofil mit Kupplungsscheibe mit Kupplungsdruckplatte	22,1 x 28
PASSAT (3A2, 35I) 1.9 TDI (66 KW / 90 HP)	10.1993 - 08.1996	SKCK-0100008	Nabenprofil mit Kupplungsscheibe mit Kupplungsdruckplatte	22,1 x 28
PASSAT (3A2, 35I) 1.8 G60 Syncro (118 KW / 160 HP)	08.1988 - 08.1996	SKCK-0100008	Nabenprofil mit Kupplungsscheibe mit Kupplungsdruckplatte	22,1 x 28
PASSAT (3A2, 35I) 2.0 16V (100 KW / 136 HP)	08.1988 - 09.1993	SKCK-0100008	Nabenprofil mit Kupplungsscheibe mit Kupplungsdruckplatte	22,1 x 28
PASSAT (3A2, 35I) 2.0 (79 KW / 107 HP)	03.1995 - 08.1996	SKCK-0100008	Nabenprofil mit Kupplungsscheibe mit Kupplungsdruckplatte	22,1 x 28
PASSAT Variant (3A5, 35I) 1.8 (102 KW / 139 HP)	08.1991 - 09.1993	SKCK-0100008	Nabenprofil mit Kupplungsscheibe mit Kupplungsdruckplatte	22,1 x 28
PASSAT Variant (3A5, 35I) 2.0 Syncro (85 KW / 115 HP)	10.1990 - 05.1997	SKCK-0100008	Nabenprofil mit Kupplungsscheibe mit Kupplungsdruckplatte	22,1 x 28
PASSAT Variant (3A5, 35I) 2.0 16V (110 KW / 150 HP)	01.1994 - 05.1997	SKCK-0100008	Nabenprofil mit Kupplungsscheibe mit Kupplungsdruckplatte	22,1 x 28
PASSAT Variant (3A5, 35I) 2.0 (85 KW / 115 HP)	02.1990 - 05.1997	SKCK-0100008	Nabenprofil mit Kupplungsscheibe mit Kupplungsdruckplatte	22,1 x 28
PASSAT Variant (3A5, 35I) 1.8 16V (100 KW / 136 HP)	04.1988 - 12.1989	SKCK-0100008	Nabenprofil mit Kupplungsscheibe mit Kupplungsdruckplatte	22,1 x 28
PASSAT Variant (3A5, 35I) 1.9 TDI (66 KW / 90 HP)	10.1993 - 05.1997	SKCK-0100008	Nabenprofil mit Kupplungsscheibe mit Kupplungsdruckplatte	22,1 x 28
PASSAT Variant (3A5, 35I) 1.8 G60 Syncro (118 KW / 160 HP)	08.1988 - 05.1997	SKCK-0100008	Nabenprofil mit Kupplungsscheibe mit Kupplungsdruckplatte	22,1 x 28
PASSAT Variant (3A5, 35I) 2.0 16V (100 KW / 136 HP)	08.1988 - 09.1993	SKCK-0100008	Nabenprofil mit Kupplungsscheibe mit Kupplungsdruckplatte	22,1 x 28
PASSAT Variant (3A5, 35I) 2.0 (85 KW / 116 HP)	10.1993 - 10.1996	SKCK-0100008	Nabenprofil mit Kupplungsscheibe mit Kupplungsdruckplatte	22,1 x 28
PASSAT Variant (3A5, 35I) 2.0 (79 KW / 107 HP)	03.1995 - 08.1996	SKCK-0100008	Nabenprofil mit Kupplungsscheibe mit Kupplungsdruckplatte	22,1 x 28

VOLKSWAGEN POLO

MODEL	YEAR	ITEM NUMBER	ITEM DETAILS	
POLO CLASSIC (6KV2) 90 1.9 TDI (66 KW / 90 HP)	09.1996 - 09.2001	SKCK-0100008	Nabenprofil mit Kupplungsscheibe mit Kupplungsdruckplatte	22,1 x 28
POLO CLASSIC (6KV2) 57 1.7 SDI (42 KW / 57 HP)	07.1997 - 09.2001	SKCK-0100006	Nabenprofil mit Kupplungsscheibe mit Kupplungsdruckplatte	20,5 x 24
POLO CLASSIC (6KV2) 64 1,9 D (47 KW / 64 HP)	01.1996 - 10.1996	SKCK-0100006	Nabenprofil mit Kupplungsscheibe mit Kupplungsdruckplatte	20,5 x 24

POLO CLASSIC (6KV2) 64 1.9 SDI (47 KW / 64 HP)	12.1995 - 08.1999	SKCK-0100006	Nabenprofil mit Kupplungsscheibe mit Kupplungsdruckplatte	20,5 x 24
POLO CLASSIC (6KV2) 100 1.6 (74 KW / 100 HP)	12.1995 - 09.2001	SKCK-0100006	Nabenprofil mit Kupplungsscheibe mit Kupplungsdruckplatte	20,5 x 24
POLO Variant (6KV5) 1.6 (74 KW / 101 HP)	05.1997 - 09.2001	SKCK-0100006	Nabenprofil mit Kupplungsscheibe mit Kupplungsdruckplatte	20,5 x 24
POLO Variant (6KV5) 1.9 TDI (66 KW / 90 HP)	05.1997 - 09.2001	SKCK-0100008	Nabenprofil mit Kupplungsscheibe mit Kupplungsdruckplatte	22,1 x 28
POLO Variant (6KV5) 1.7 SDI (42 KW / 57 HP)	08.1997 - 09.2001	SKCK-0100006	Nabenprofil mit Kupplungsscheibe mit Kupplungsdruckplatte	20,5 x 24
POLO Variant (6KV5) 1.9 SDI (47 KW / 64 HP)	06.1997 - 09.2001	SKCK-0100006	Nabenprofil mit Kupplungsscheibe mit Kupplungsdruckplatte	20,5 x 24

VOLKSWAGEN SCIROCCO

MODEL	YEAR	ITEM NUMBER	ITEM DETAILS	
SCIROCCO (53B) 1.8 (66 KW / 90 HP)	08.1983 - 07.1992	SKCK-0100016	Nabenprofil mit Kupplungsscheibe mit Kupplungsdruckplatte	20,5 x 24
SCIROCCO (53B) 1.8 (70 KW / 95 HP)	11.1985 - 07.1992	SKCK-0100016	Nabenprofil mit Kupplungsscheibe mit Kupplungsdruckplatte	20,5 x 24
SCIROCCO (53B) 1.8 (82 KW / 112 HP)	08.1982 - 12.1989	SKCK-0100016	Nabenprofil mit Kupplungsscheibe mit Kupplungsdruckplatte	20,5 x 24

VOLKSWAGEN TRANSPORTER

MODEL	YEAR	ITEM NUMBER	ITEM DETAILS	
TRANSPORTER IV Bus (70XB, 70XC, 7DB, 7DW) 2.4 D (57 KW / 78 HP)	09.1990 - 04.1998	SKCK-0100008	Nabenprofil mit Kupplungsscheibe mit Kupplungsdruckplatte	22,1 x 28
TRANSPORTER IV Bus (70XB, 70XC, 7DB, 7DW) 2.4 D Syncro (57 KW / 78 HP)	10.1992 - 09.1998	SKCK-0100008	Nabenprofil mit Kupplungsscheibe mit Kupplungsdruckplatte	22,1 x 28
TRANSPORTER IV Bus (70XB, 70XC, 7DB, 7DW) 2.5 Syncro (81 KW / 110 HP)	11.1992 - 04.2003	SKCK-0100008	Nabenprofil mit Kupplungsscheibe mit Kupplungsdruckplatte	22,1 x 28
TRANSPORTER IV Bus (70XB, 70XC, 7DB, 7DW) 2.5 (81 KW / 110 HP)	11.1990 - 04.2003	SKCK-0100008	Nabenprofil mit Kupplungsscheibe mit Kupplungsdruckplatte	22,1 x 28
TRANSPORTER IV Bus (70XB, 70XC, 7DB, 7DW) 2.5 Syncro (85 KW / 115 HP)	07.1996 - 04.2003	SKCK-0100008	Nabenprofil mit Kupplungsscheibe mit Kupplungsdruckplatte	22,1 x 28
TRANSPORTER IV Bus (70XB, 70XC, 7DB, 7DW) 2.5 (85 KW / 115 HP)	08.1996 - 04.2003	SKCK-0100008	Nabenprofil mit Kupplungsscheibe mit Kupplungsdruckplatte	22,1 x 28

TRANSPORTER IV Kasten (70XA) 2.5 (85 KW / 115 HP)	08.1996 - 04.2003	SKCK-0100008	Nabenprofil mit Kupplungsscheibe mit Kupplungsdruckplatte	22,1 x 28
TRANSPORTER IV Kasten (70XA) 2.5 Syncro (85 KW / 115 HP)	08.1996 - 04.2003	SKCK-0100008	Nabenprofil mit Kupplungsscheibe mit Kupplungsdruckplatte	22,1 x 28
TRANSPORTER IV Kasten (70XA) 2.5 (81 KW / 110 HP)	11.1990 - 04.2003	SKCK-0100008	Nabenprofil mit Kupplungsscheibe mit Kupplungsdruckplatte	22,1 x 28
TRANSPORTER IV Kasten (70XA) 2.4 D (57 KW / 78 HP)	07.1990 - 04.1998	SKCK-0100008	Nabenprofil mit Kupplungsscheibe mit Kupplungsdruckplatte	22,1 x 28
TRANSPORTER IV Kasten (70XA) 2.5 Syncro (81 KW / 110 HP)	10.1992 - 04.2003	SKCK-0100008	Nabenprofil mit Kupplungsscheibe mit Kupplungsdruckplatte	22,1 x 28
TRANSPORTER IV Kasten (70XA) 2.4 D Syncro (57 KW / 78 HP)	10.1992 - 09.1998	SKCK-0100008	Nabenprofil mit Kupplungsscheibe mit Kupplungsdruckplatte	22,1 x 28
TRANSPORTER IV Pritsche/Fahrgestell (70XD) 2.5 (81 KW / 110 HP)	11.1990 - 04.2003	SKCK-0100008	Nabenprofil mit Kupplungsscheibe mit Kupplungsdruckplatte	22,1 x 28
TRANSPORTER IV Pritsche/Fahrgestell (70XD) 2.5 Syncro (81 KW / 110 HP)	10.1992 - 04.2003	SKCK-0100008	Nabenprofil mit Kupplungsscheibe mit Kupplungsdruckplatte	22,1 x 28
TRANSPORTER IV Pritsche/Fahrgestell (70XD) 2.5 (85 KW / 115 HP)	08.1996 - 04.2003	SKCK-0100008	Nabenprofil mit Kupplungsscheibe mit Kupplungsdruckplatte	22,1 x 28
TRANSPORTER IV Pritsche/Fahrgestell (70XD) 2.5 Syncro (85 KW / 115 HP)	08.1996 - 04.2003	SKCK-0100008	Nabenprofil mit Kupplungsscheibe mit Kupplungsdruckplatte	22,1 x 28
TRANSPORTER IV Pritsche/Fahrgestell (70XD) 2.4 D Syncro (57 KW / 78 HP)	10.1992 - 09.1998	SKCK-0100008	Nabenprofil mit Kupplungsscheibe mit Kupplungsdruckplatte	22,1 x 28
TRANSPORTER IV Pritsche/Fahrgestell (70XD) 2.4 D (57 KW / 78 HP)	09.1990 - 04.1998	SKCK-0100008	Nabenprofil mit Kupplungsscheibe mit Kupplungsdruckplatte	22,1 x 28

VOLKSWAGEN VENTO

MODEL	YEAR	ITEM NUMBER	ITEM DETAILS	
VENTO (1H2) 1.9 SDI (47 KW / 64 HP)	04.1997 - 09.1998	SKCK-0100006	Nabenprofil mit Kupplungsscheibe mit Kupplungsdruckplatte	20,5 x 24
VENTO (1H2) 1.9 D (48 KW / 65 HP)	11.1991 - 09.1998	SKCK-0100006	Nabenprofil mit Kupplungsscheibe mit Kupplungsdruckplatte	20,5 x 24
VENTO (1H2) 1.9 TD (55 KW / 75 HP)	11.1991 - 09.1998	SKCK-0100016	Nabenprofil mit Kupplungsscheibe mit Kupplungsdruckplatte	20,5 x 24
VENTO (1H2) 1.9 TDI (66 KW / 90 HP)	09.1993 - 09.1998	SKCK-0100008	Nabenprofil mit Kupplungsscheibe mit Kupplungsdruckplatte	22,1 x 28
VENTO (1H2) 1.6 (55 KW / 75 HP)	09.1992 - 09.1998	SKCK-0100006	Nabenprofil mit Kupplungsscheibe mit Kupplungsdruckplatte	20,5 x 24
VENTO (1H2) 1.8 (55 KW / 75 HP)	11.1991 - 09.1998	SKCK-0100016	Nabenprofil mit Kupplungsscheibe mit Kupplungsdruckplatte	20,5 x 24

VENTO (1H2) 1.8 (66 KW / 90 HP)	11.1991 - 09.1998	SKCK-0100016	Nabenprofil mit Kupplungscheibe mit Kupplungsdruckplatte	20,5 x 24
VENTO (1H2) 1.6 (74 KW / 101 HP)	10.1994 - 09.1998	SKCK-0100006	Nabenprofil mit Kupplungscheibe mit Kupplungsdruckplatte	20,5 x 24

STARK AUTOMOTIVE GMBH

Potsdamer Platz 10

10785 Berlin



www.stark-germany.de